

**Helyi  
Esélyegyenlőségi  
Program**

**ZALACSÁNY KÖZSÉG  
ÖNKORMÁNYZATA**



**2022-2027**

## Tartalom

|  |    |
|--|----|
| Helyi Esélyegyenlőségi Program (HEP) .....   | 3  |
| Bevezetés .....  | 3  |
| A település bemutatása .....   | 3  |
| Értékeink, küldetésünk .....   | 10 |
| Célok .....  | 11 |
| A Helyi Esélyegyenlőségi Program Helyzetelemzése (HEP HE) .....  | 12 |
| 1. Jogszabályi háttér bemutatása .....   | 12 |
| 2. Stratégiai környezet bemutatása .....   | 12 |
| 3. A mélyszegénységben élők és a romák helyzete, esélyegyenlősége .....  | 14 |
| 4. A gyermekek helyzete, esélyegyenlősége, gyermekszegénység .....   | 31 |
| 5. A nők helyzete, esélyegyenlősége .....  | 48 |
| 6. Az idősek helyzete, esélyegyenlősége .....  | 54 |
| 7. A fogyatékkal élők helyzete, esélyegyenlősége .....   | 59 |
| 8. Helyi partnerség, lakossági önszerveződések, civil szervezetek és for-profit szereplők társadalmi felelősségvállalása ..... | 63 |
| 9. A helyi esélyegyenlőségi program nyilvánossága .....  | 65 |
| A Helyi Esélyegyenlőségi Program Intézkedési Terve (HEP IT) .....  | 66 |
| 1. A HEP IT részletei .....  | 66 |
| A helyzetelemzés megállapításainak összegzése .....  | 66 |
| Az intézkedési területek részletes kifejtése .....   | 68 |
| 2. Összegző táblázat - A Helyi Esélyegyenlőségi Program Intézkedési Terve (HEP IT) .....                                       | 79 |
| 3. Megvalósítás .....  | 82 |
| 3.1 A megvalósítás előkészítése .....  | 82 |
| 3.2 A megvalósítás folyamata .....   | 82 |
| 3.3 Monitoring és visszacsatolás .....   | 84 |
| 3.4 Nyilvánosság .....   | 85 |
| 3.6 Érvényesülés, módosítás .....  | 86 |
| 4. Elfogadás módja és dátuma .....   | 87 |

## Helyi Esélyegyenlőségi Program (HEP)

### Bevezetés

Összhangban az Egyenlő Bánásmódról és az Esélyegyenlőség Előmozdításáról szóló 2003. évi CXXV. törvény, a helyi esélyegyenlőségi programok elkészítésének szabályairól és az esélyegyenlőségi mentorokról szóló **2021.06.30-án módosított 321/2011. (XII. 27.) Korm. rendelet alapján megjelent Belügyminisztérium „Módszertani útmutató a helyi esélyegyenlőségi programok elkészítésének szempontjaihoz és a program felülvizsgálatához” c. dokumentum szerint átdolgozva**, Zalacsány község Önkormányzata Esélyegyenlőségi Programban rögzíti az esélyegyenlőség érdekében szükséges feladatokat.

Az önkormányzat vállalja, hogy az elkészült és elfogadott Esélyegyenlőségi Programmal összehangolja a település más dokumentumait<sup>1</sup>, valamint az önkormányzat fenntartásában lévő intézmények működtetését. Vállalja továbbá, hogy az Esélyegyenlőségi Program elkészítése során bevonja partneri kapcsolatrendszerét, különös tekintettel a köznevelés állami és nem állami intézményfenntartóira. Jelen helyzetelemzés az Esélyegyenlőségi Program megalapozását szolgálja.

### A település bemutatása



<sup>1</sup> Költségvetési koncepció, Gazdasági program, Szolgáltatástervezési koncepció, Településfejlesztési stratégia, Településrendezési terv, Településszerkezeti terv, Településfejlesztési koncepció





A település a Zalaegerszeget Keszthellyel összekötő 76. sz. út mellett található. Legközelebbi városok: Hévíz 9 km, Keszthely 14 km, Zalaszentgrót 17 km.

A településen vasútvonal nincs, a tömegközlekedés buszjáratokon keresztül bonyolódik.

A Zalaapáti felől egykor haladó római út a Zala-völgyet Zalacsányon keresztül szelte át, így valószínűsíthető, hogy már a római korban lakott volt a település.

Első írásos emléke 1019-ből származik, amikor I. István király „Chan” mezőváros piaci vámját a zalavári apátságnak adta. A Haholt-Buzád nemzetségből származó Csányi család a 14. század közepe táján szerezhette meg a községet és környékét, mert az 1365-ös iratokban, mint annak birtokosa szerepel. A család leghíresebb tagja a mártírhálált halt Csány László volt.

A Batthyányiak az 1500-as évek táján kerültek erre a területre.

A Batthyány család 19. század végén épült neobarokk kastélya jelenleg felújítva, szállodaként működik.

1990-től a település dinamikus fejlődésnek indult, előtérbe került a turizmus, és néhány ipari jellegű vállalkozás. Sok középülettel és lakóházzal gyarapodott a falu.

A falu határában egy patak felduzzasztásával létrehozott 11 hektáros horgász- és fürdő-tó jött létre. A település turizmusa elsősorban a Batthyányi kastélyban működő hotelekre, a horgásztóra, és a kehidai termálfürdő vonzására épül.



A településen újonnan épült egy közösségi centrum, amelyben a polgármesteri hivatal működik, a közösségi ház és a posta.



A település lélekszáma a 2017-es adatok szerint 955 fő.

Nevezetességei: Batthyány-kastély, Malatinszky-Batthyány udvarház, templom, kápolna, horgász- és fürdő-tó, A Csányi-család 19. század elején épült mauzóleuma a temetőben, Körtvélyesi átalakító erdő, benne Árpád-kori földvár (Zsidóvár), és tanösvény, Zala Springs Golf Resort nevű sport- és idegenforgalmi komplexum.



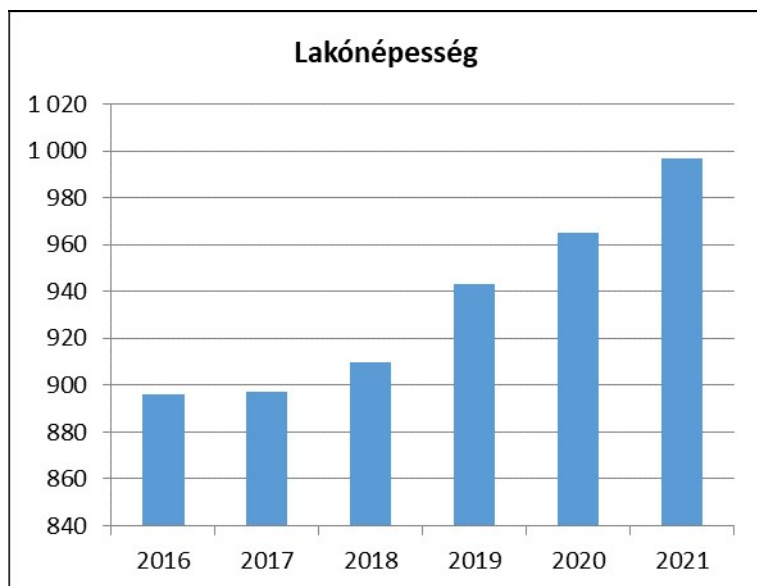




**1. számú táblázat - Lakónépesség száma az év végén**

| Év   | Fő<br>(TS 001) | Változás |
|------|----------------|----------|
| 2016 | 896            | bázis év |
| 2017 | 897            | 100,11%  |
| 2018 | 910            | 101,45%  |
| 2019 | 943            | 103,63%  |
| 2020 | 965            | 102,33%  |
| 2021 | 997            | 103,32%  |

Forrás: TeIR, KSH-TSTAR



A lakosságszám alakulása az elmúlt években:

A lakónépesség számának változása a termékenység és a halálozás függvénye. A termékenységnek a gazdasági és társadalmi fejlődéssel világszerte együtt járó jelentős csökkenése két tényezőre vezethető vissza: az egyik a nők tömeges munkavállalása, a másik a társadalombiztosítás bevezetése. Az előbbi a gyermeknevelés legfontosabb tényezőjét, az anya erőforrásait köti le más célokra, az utóbbi pedig azt az időskori biztonságot teremti meg, amit a szülők korábban nagyszámú, őket majdani öregségükben eltartó gyermekek vállalásával biztosítottak maguknak. Az adatok alapján megállapítható, hogy az elmúlt években a község lakosságszáma folyamatosan növekvő tendenciát mutat.

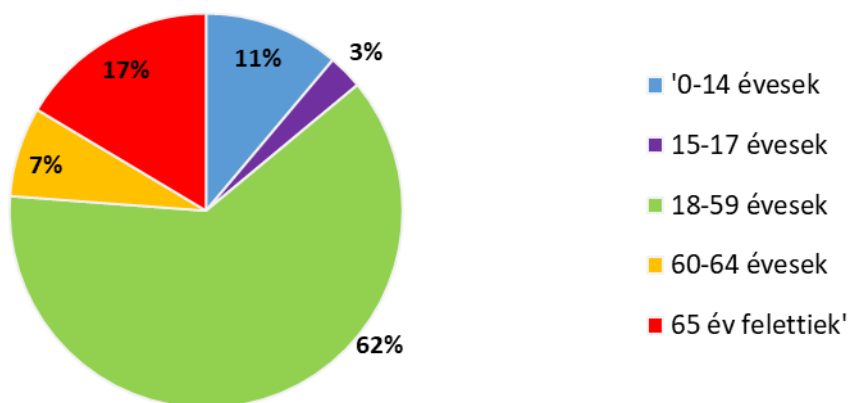
A következő, 2. számú táblázat és hozzá tartozó diagram az állandó népesség összetételét mutatja nemek és korcsoportok szerint.

| 2. számú táblázat - Állandó népesség összetétele nemek és korcsoportok szerint (2019) |         |     |                   |  |              |
|---|---------|-----|-------------------|--|--------------|
| Korcsoport  | Fő      |     |                   | Az állandó népességből a megfelelő korcsoportú nők és férfiak aránya (%) |              |
|   | Férfiak | Nők | Összesen (TS 003) | Férfiak (TS 005)   | Nők (TS 007) |
| <b>Állandó népesség száma</b> (férfiak TS 004, nők TS 006)                            | 529     | 507 | 1036              | 51,06%   | 48,94%       |
| <b>0-2 évesek</b> (összes száma TS 008, aránya TS 009)                                |         |     | 24                | 2,32%  |              |
| <b>0-14 éves</b> (férfiak TS 010, aránya TS 011; nők TS 012, aránya TS 013)           | 59      | 51  | 110               | 5,69%  | 4,92%        |
| <b>15-17 éves</b> (férfiak TS 014, aránya TS 015; nők TS 016, aránya TS 017)          | 15      | 17  | 32                | 1,45%  | 1,64%        |
| <b>18-59 éves</b> (férfiak TS 018, aránya TS 019; nők TS 020, aránya TS 021)          | 329     | 282 | 611               | 31,76%   | 27,22%       |
| <b>60-64 éves</b> (férfiak TS 022, aránya TS 023; nők TS 024, aránya TS 025)          | 39      | 37  | 76                | 3,76%  | 3,57%        |
| <b>65 év feletti</b> (férfiak TS 026, aránya TS 027; nők TS 028, aránya TS 029)       | 87      | 120 | 207               | 8,40%  | 11,58%       |

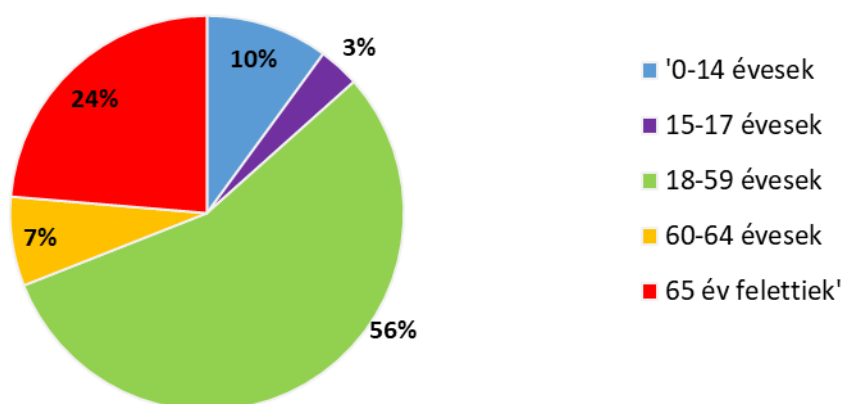
Forrás: TeIR, KSH-TSTAR



### Állandó népesség - férfiak életkori megoszlása



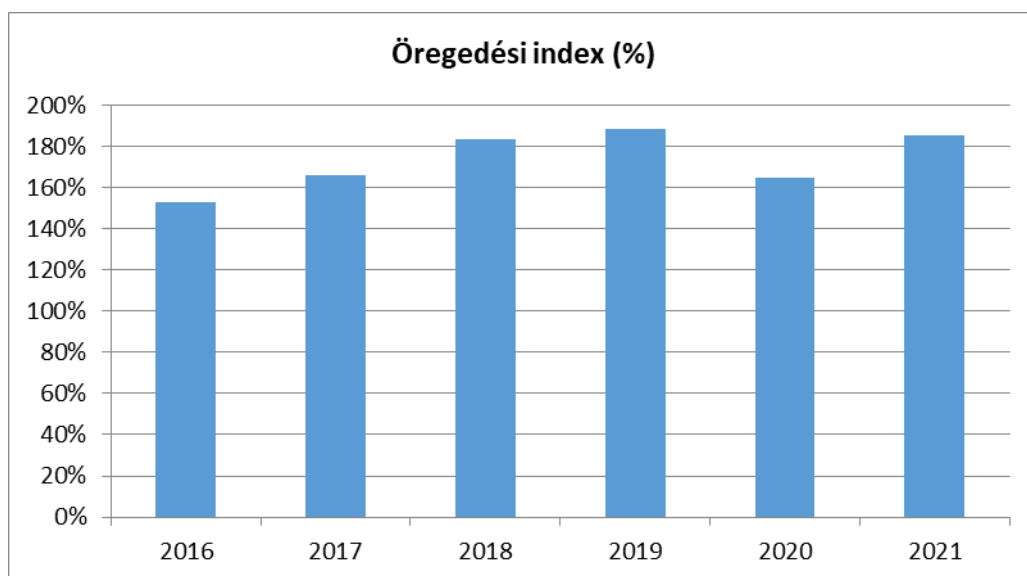
### Állandó népesség - nők életkori megoszlása



### 3. számú táblázat - Öregedési index

| Év   | 65 év feletti állandó lakosok száma (fő)<br>(TS 026 és TS 028 összesen) | 0-14 éves korú állandó lakosok száma (fő)<br>(TS 010 és TS 012 összesen) | Öregedési index %<br>(TS 030) |
|------|---|--|-------------------------------|
| 2016 | 179   | 117  | 152,99%                       |
| 2017 | 184   | 111  | 165,77%                       |
| 2018 | 196   | 107  | 183,18%                       |
| 2019 | 207   | 110  | 188,18%                       |
| 2020 | 206   | 125  | 164,80%                       |
| 2021 | 228   | 123  | 185,37%                       |

Forrás: TeIR, KSH-TSTAR



A 3.számú táblázat és diagram az állandó lakónépességből a 65 év feletti állandó lakosok 100 fő 0-14 éves korú állandó lakosra jutó száma látható, az un. öregedési index. Az öregedési index adatai alapján megállapítható, hogy a településen túlsúlyban vannak a 65 év felettiiek. E adatok figyelembevételével megállapítható, hogy a település lakossága elöregedő. Az öregedő népességszerkezet esetén az idősök fokozottabb ellátására van szükség.

A 4.számú táblázat a belföldi vándorlások számát és arányát mutatja.

| <b>4. számú táblázat - Belföldi vándorlások</b> |   |
|---|---|
| <b>Év</b>                                       | <b>Állandó oda-, és elvándorlások különbségének 1000 állandó lakosra vetített száma (fő)<br/>(TS 031)</b> |
| 2016  | -1,10   |
| 2017  | 4,46  |
| 2018  | 21,03   |
| 2019  | 48,57   |
| 2020  | 16,77   |
| 2021  | 34,66   |

Forrás: TeIR, KSH-TSTAR



Ehhez kapcsolható a természetes szaporodást bemutató 5. számú táblázat, mely az élve születések és a halálozások számát és annak különbségét mutatja be.

| <b>5. számú táblázat - Természetes szaporodás</b> |  |
|---|--|
| <b>Év</b>   | <b>Az élve születések és halálozások különbségének 1000 lakosra vetített száma (fő)<br/>(TS 032)</b> |
| 2016  | -8,84  |
| 2017  | -2,23  |
| 2018  | -4,43  |
| 2019  | -7,56  |
| 2020  | -8,39  |
| 2021  | -5,10  |

Forrás: TeIR, KSH-TSTAR



Ebből a táblázatból az látható, hogy sajnos csökkent a születések száma, és drasztikusan emelkedett a halálozások száma. A településen az elmúlt években magasabb volt a halálozások száma, mint az élve születések száma, amelyből következik, hogy a településen a természetes szaporodás mértéke negatív értéket mutat.

#### Értékeink, küldetésünk

A község természeti adottságai, valamint elhelyezkedése szilárd alapjául szolgál a stabil mezőgazdasági és turisztikai tevékenységnek, amelynek fenntartása, illetve fejlesztése hosszú távon elősegítheti a helyiek foglalkoztatását, valamint a mélyszegénység felszámolását. A táj szépsége és a környező erdők az év minden évszakában kellemes túralehetőséget nyújtanak azoknak, akik szeretik a csendet, a kikapcsolódást. Településünk fejlődéséhez nagyban hozzájárult a Batthyány kastély és a golfpálya működtetése.



### A Helyi Esélyegyenlőségi Program átfogó célja

Zalacsány település Önkormányzata az Esélyegyenlőségi Program elfogadásával érvényesíteni kívánja: az egyenlő bánásmód, és az esélyegyenlőség biztosításának követelményét, a közszolgáltatásokhoz történő egyenlő hozzáférés elvét, a diszkriminációmentességet, szegregációmentességet, a foglalkoztatás, a szociális biztonság, az egészségügy, az oktatás és a lakhatás területén a helyzetelemzés során feltárt problémák komplex kezelése érdekében szükséges intézkedéseket. A köznevelési intézményeket – az óvoda kivételével – érintő intézkedések érdekében együttműködik az intézményfenntartó központ területi szerveivel (tankerülettel).

A településen élő hátrányos helyzetű csoportok helyzetének feltérképezése és a feltárt problémák komplex kezelésre szolgáló (más települési programokkal összehangolt) intézkedési terv megalkotása, a helyben érintett szereplők bevonásával, szükség szerint a települések közötti együttműködések kialakításával.

### A HEP helyzetelemző részének célja

Elsődleges célunk számba venni a 321/2011. (XII. 27.) Korm. rendelet 1. § (2) bekezdésében nevesített, esélyegyenlőségi szempontból fókuszban lévő célcsoportokba tartozók számát és arányát, valamint helyzetét a településen.

E mellett célunk a célcsoportba tartozókra vonatkozóan áttekinteni a szolgáltatásokhoz történő hozzáférésük alakulását, valamint feltárni az ezeken a területeken jelentkező problémákat.

További célunk meghatározni az e csoportok esélyegyenlőségét elősegítő feladatokat, és azokat a területeket, melyek fejlesztésre szorulnak az egyenlő bánásmód érdekében.

A célok megvalósításának lépéseit, azok forrásigényét és végrehajtásuk tervezett ütemezését az HEP IT tartalmazza.

### A HEP IT célja

Célunk a helyzetelemzésre építve olyan beavatkozások részletes tervezése, amelyek konkrét elmozdulásokat eredményeznek az esélyegyenlőségi célcsoportokhoz tartozók helyzetének javítása szempontjából.

További célunk meghatározni a beavatkozásokhoz kapcsolódó kommunikációt.

Szintén célként határozzuk meg annak az együttműködési rendszernek a felállítását, amely a programalkotás és végrehajtás során biztosítja majd a megvalósítás, nyomon követés, ellenőrzés-értékelés, kiigazítás támogató strukturális rendszerét, vagyis a HEP Fórumot és a hozzá kapcsolódó tematikus munkacsoportokat.

### A HEP jelentősége

A HEP-ek nem csupán a felzárkózási stratégia településszintű megvalósításának alapegységei, hanem fontos szerepet töltenek be a kormányzati konzultációs rendszerben azzal, hogy megteremtik a lehetőséget a kormányzati célok társadalmasítására, a fejlesztési elképzelésekhez történő csatlakozásra és fordított irányban az alulról felfelé történő információáramlásban is lehetőséget biztosítanak a településszintű előrehaladás nyomon követésére és fejlesztési igények megfogalmazására a felzárkózási, esélyteremtési feladatokhoz kapcsolódóan.

## 1. Jogszabályi háttér bemutatása

### 1.1 A program készítését előíró jogszabályi környezet rövid bemutatása

Az Alaptörvény 4. módosításával bekerült a XV. cikk (4) pontjaként, hogy „Magyarország az esélyegyenlőség és a társadalmi felzárkózás megvalósulását külön intézkedésekkel segíti.”

A helyi esélyegyenlőségi program elkészítését az egyenlő bánásmódról és az esélyegyenlőség előmozdításáról szóló 2003. évi CXXV. törvény (továbbiakban: Ebktv.) előírásai alapján végeztük. A program elkészítésére vonatkozó részletszabályokat a törvény végrehajtási rendeletei,

- a helyi esélyegyenlőségi programok elkészítésének szabályairól és az esélyegyenlőségi mentorokról” szóló 321/2011. (XII.27.) Korm. rendelet „2. A helyi esélyegyenlőségi program elkészítésének szempontjai” fejezete és 2021.06.30-i módosítása
- a Belügyminisztérium honlapján megjelent „MÓDSZERTANI ÚTMUTATÓ a helyi esélyegyenlőségi programok elkészítésének szempontjaihoz és a program felülvizsgálatához” alapján alkalmaztuk, különös figyelmet fordítva a
- a Magyarország helyi önkormányzatairól szóló 2011. évi CLXXXIX. törvény (továbbiakban: Mötv.)
- a szociális igazgatásról és szociális ellátásokról szóló 1993. évi III. törvény (továbbiakban: Szt.)
- a foglalkoztatás elősegítéséről és a munkanélküliek ellátásáról szóló 1991. évi IV. törvény (továbbiakban: Flt.)
- a nemzetiségek jogairól szóló 2011. évi CLXXIX. törvény (továbbiakban: nemzetiségi törvény)
- az egészségügyről szóló 1997. évi CLIV. törvény (továbbiakban: Eütv.)
- a gyermekek védelméről és a gyámsági igazgatásról szóló 1997. évi XXXI. törvény (továbbiakban: Gyvt.)
- a nemzeti köznevelésről szóló 2011. évi CXCV. törvény (továbbiakban: Nktv.) előírásaira

## 2. Stratégiai környezet bemutatása

A felzárkózás politika alapidokumentumaként Magyarország Kormánya 2011-ben fogadta el a Nemzeti Társadalmi Felzárkózási Stratégiát [1430/2011. (XII. 13.) Korm. hat.], majd 2014-ben annak frissítéseként a Magyar Nemzeti Társadalmi Felzárkózási Stratégia II-t [1603/2014. (XI. 4.) Korm. hat.] 2021-ben elkészült a **Magyar Nemzeti Társadalmi Felzárkózási Stratégia 2030** (MNTFS 2030), amely a következő 10 évre alapozza meg a felzárkózás-politika fő irányait.

**Új Roma Stratégia(2019-2030)**

**Nemzeti Ifjúsági Stratégia (2009-2024)**

**„Legyen jobb a gyermekeknek” Nemzeti Stratégia (2007-2032)**

**Nők és Férfiak Társadalmi Egyenlőségét Elősegítő Nemzeti Stratégia (2010-2021)**

**Idősügyi Nemzeti Stratégia (2010-2022), (2023-2024)**

**Országos Fogatékosságügyi Program (2015-2025)**

A HEP-ekben leképeződik a felzárkózási stratégia szemlélete, így azok a felzárkózás politika helyi szintű részeként és a végrehajtás eszközeiként működnek.

A helyi felzárkózás politika tervezési alapjaként épít a HEP-ekre a Pénzügyminisztérium összefogásában készült **Nemzeti Fejlesztés 2030, Országos Fejlesztési és Területfejlesztési Koncepció** is.

Az Ebktv. 31. § (2) bekezdése értelmében **a programalkotás során gondoskodni kell a HEP és a települési önkormányzat által készítendő egyéb fejlesztési tervek, koncepciók, továbbá a köznevelési esélyegyenlőségi terv, illetve a szakképzési esélyegyenlőségi terv és az integrált településfejlesztési stratégia antiszegregációs célkitűzéseinek összhangjáról.**

## **2.1 Kapcsolódás helyi stratégiai és települési önkormányzati dokumentumokkal, koncepciókkal, programokkal**

Az Esélyegyenlőségi Program készítése során az alábbi stratégiákat, fejlesztési terveket, koncepciókat, tekintettük át az Esélyegyenlőségi Program készítéséhez:

- ❖ Zalaszentgróti Kistérség Szociális Szolgáltatástervezési Koncepció
- ❖ Zalaszentgróti Kistérség Községi Fejlesztési és Intézkedési Terv
- ❖ Keszthelyi Járási esélyteremtő programterv
- ❖ Zalacsány 2019-2024 közötti polgármesteri program
- ❖ Zalacsány község hatályos településrendezési terve
- ❖ Keszthelyi Foglalkoztatási Paktum
- ❖ Zalaapáti Gábor Áron Általános Iskola Pedagógiai Program
- ❖ Nagykanizsai Tankerületi Központ Fejlesztési Terve 2017-2022

Zalacsány településen az esélyegyenlőségi szempont a község mindenkor hatályos költségvetési és szociális ellátásokról szóló rendeletében fontos szerepet kap, amelyek tartalmazzak rendelkezéseket az egyes célcsoportok vonatkozásában, főként az önkormányzat által nyújtható pénzügyi és természetbeni ellátások tekintetében.

## **2.2 A helyi esélyegyenlőségi program térségi, társulási kapcsolódásainak bemutatása**

Zalacsány községre vonatkozó, az esélyegyenlőség szempontjából releváns helyi szabályozás a Zalaszentgróti Kistérség Szociális Szolgáltatástervezési Koncepcióból, a Zalaszentgróti Kistérség Községi Fejlesztési és Intézkedési Tervből, a Zalaszentgróti Kistérség Közfoglalkoztatási Koncepcióból, a Szociális és gyermekjóléti alapellátási feladat ellátására kötött megállapodásból, a Zala-KAR Térségi Innovációs Társulás társulási megállapodásából, a Zalaszentgróti Kistérségi Ifjúsági Stratégiájából és Cselekvési tervéből, a ZALAISPA Hulladékgazdálkodási Társulás hulladékgazdálkodási közszolgáltatási megállapodásából áll.

## **2.3 A települési önkormányzat rendelkezésére álló, az esélyegyenlőség szempontjából releváns adatok, kutatások áttekintése, adathiányok kimutatása**

Az esélyegyenlőség szempontjából releváns adatokat a módszertani útmutató 1.számú melléklete rögzíti azokat a 321/2011.(XII.27.) Korm. rendelet 1. § (3) bekezdésben meghatározott adatokat, amelyek alapján a települési önkormányzatok el tudják végezni a HEP célcsoportjaihoz kapcsolódó helyzetelemzést. A Helyi Esélyegyenlőségi Programban felhasznált adatok forrása a TEIR adatbázisban megtalálható adathalmazok, valamint a helyi adatgyűjtésből származó információk voltak.

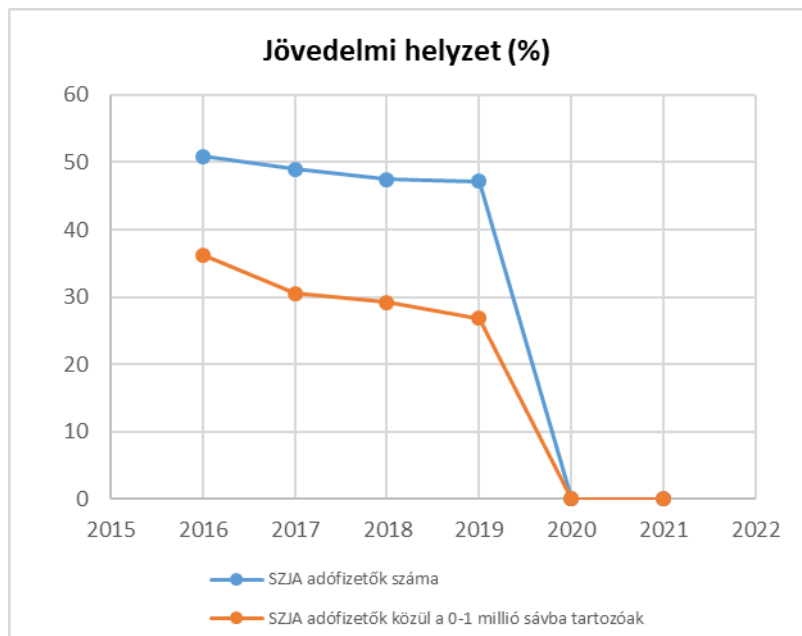


### 3. A mélyszegénységben élők és a romák helyzete, esélyegyenlősége

#### 3.1 Jövedelmi és vagyoni helyzet

| 3.1. számú táblázat - Jövedelmi helyzet |                                     |  |
|---|-------------------------------------|--|
| Év                                      | Az SZJA adófizetők száma            | Az SZJA adófizetők közül a 0-1 millió forintos jövedelemsávba tartozók |
|   | az állandó népesség %-ában (TS 059) | az állandó népesség %-ában (TS 060)                                    |
| 2016                                    | 50,86                               | 36,24  |
| 2017                                    | 49,03                               | 30,50  |
| 2018                                    | 47,47                               | 29,23  |
| 2019                                    | 47,20                               | 26,79  |
| 2020                                    | n.a.                                | n.a.   |
| 2021                                    | n.a.                                | n.a.   |

Forrás: TeIR, KSH Tstar



Jövedelmi és vagyoni helyzetre vonatkozó információk nem állnak rendelkezésre Zalacsány községre vonatkozóan. A jövedelmi helyzet alakulására a településen nyilvántartott gépjárművek, illetve ismert közműtartozások figyelembe vételével tudunk következtetni.

Lakhatáshoz kapcsolódó rendszeres kiadások viseléséhez energiatámogatást 2021-ben 31 család vett igénybe, adósságcsökkentési támogatásban viszont egy család sem részesült.

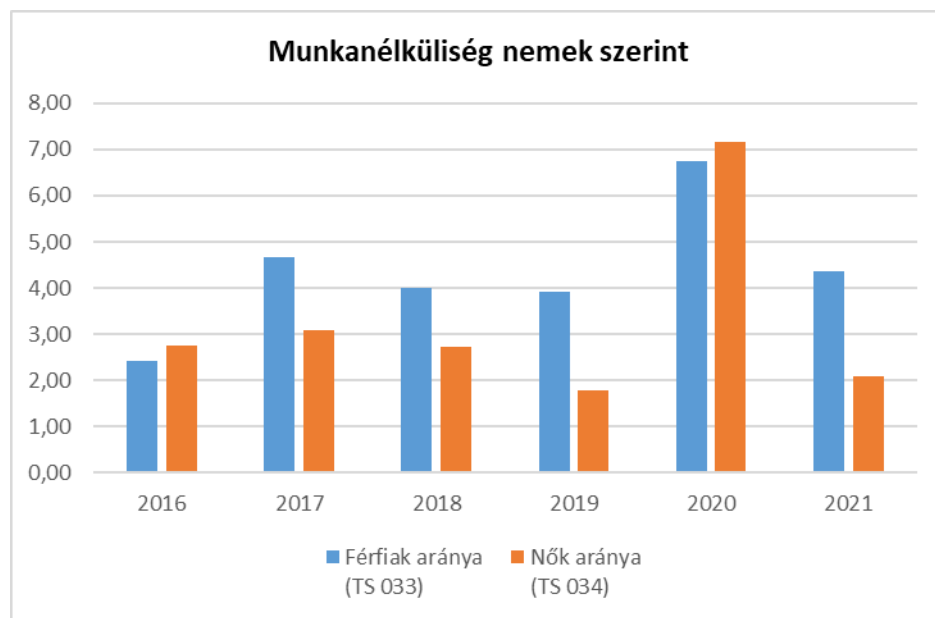
### 3.2 Foglalkoztatottság, munkaerő-piaci integráció

A HEP 1. számú mellékletében elhelyezett táblázatokba gyűjtött adatok, valamint a helyi önkormányzat a foglalkoztatás elősegítéséről és a munkanélküliek ellátásáról szóló 1991. évi IV. törvény (továbbiakban: Flt.) és a Mőtv-ben foglalt feladatai alapján településünkre jellemző foglalkoztatottságot, munkaerő-piaci lehetőségeket kívánjuk elemezni az elmúlt évek változásainak bemutatásával, a különböző korosztályok, illetve nemek szerinti bontásban. Az elemzést összevetjük térségi és országos adatokkal is.

a) foglalkoztatottak, munkanélküliek, tartós munkanélküliek helyzete;

| 3.2. 1. számú táblázat - Munkanélküliségi ráta nemek szerint |  |                        |          |
|--|--|------------------------|----------|
| Év   | Nyilvántartott álláskeresők aránya az állandó népességben a 15-64 évesek körében |                        |          |
|  | Férfiak aránya<br>(TS 033)   | Nők aránya<br>(TS 034) | Összesen |
| 2016   | 2,43   | 2,76                   | 2,60%    |
| 2017   | 4,66   | 3,10                   | 3,88%    |
| 2018   | 3,99   | 2,73                   | 3,36%    |
| 2019   | 3,92   | 1,79                   | 2,86%    |
| 2020   | 6,74   | 7,16                   | 6,95%    |
| 2021   | 4,37   | 2,08                   | 3,23%    |

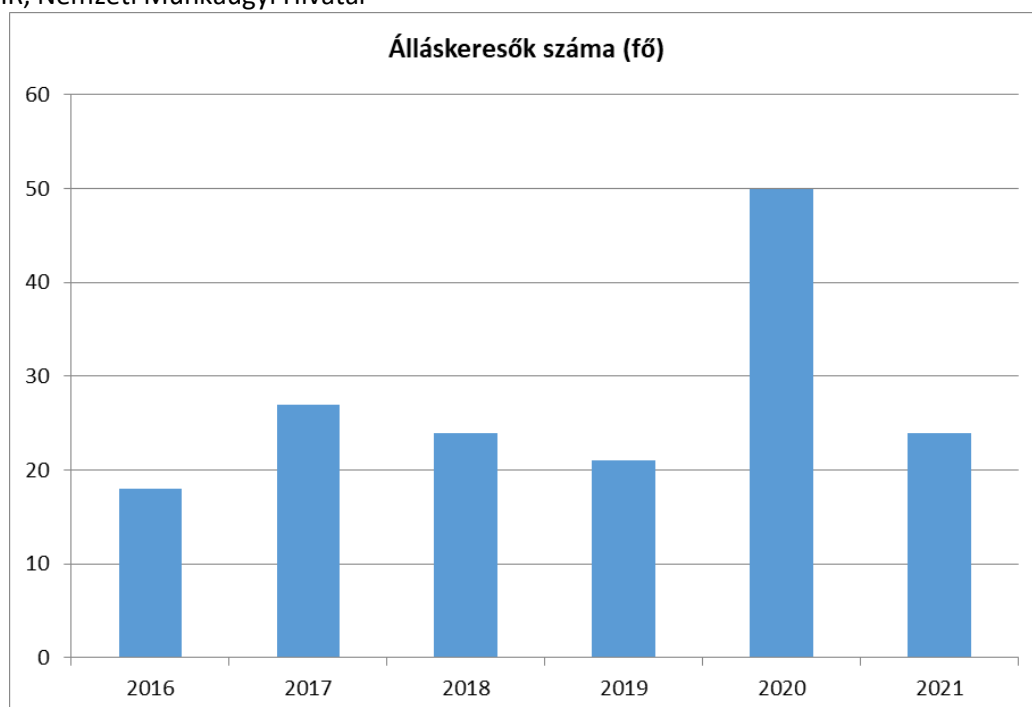
Forrás: TeIR, Nemzeti Munkaügyi Hivatal



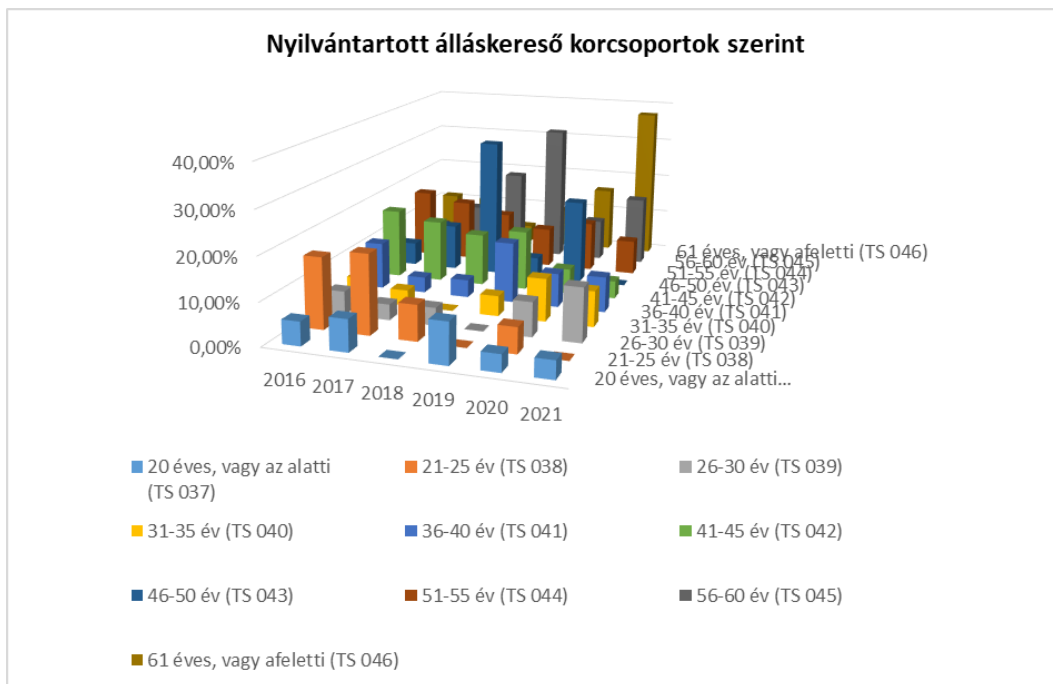
3.2.2. számú táblázat - Nyilvántartott álláskeresők száma korcsoportok szerint

| Nyilvántartott álláskeresők száma összesen | Év          | 2016   | 2017   | 2018   | 2019   | 2020   | 2021   |
|--|-------------|--------|--------|--------|--------|--------|--------|
|  | Fő összesen | 18     | 27     | 24     | 21     | 50     | 24     |
| 20 éves, vagy az alatti (TS 037)           | Fő          | 1,00   | 2,00   | 0,00   | 2,00   | 2,00   | 1,00   |
|  | %           | 5,56%  | 7,41%  | 0,00%  | 9,52%  | 4,00%  | 4,17%  |
| 21-25 év (TS 038)                          | Fő          | 3,00   | 5,00   | 2,00   | 0,00   | 3,00   | 0,00   |
|  | %           | 16,67% | 18,52% | 8,33%  | 0,00%  | 6,00%  | 0,00%  |
| 26-30 év (TS 039)                          | Fő          | 1,00   | 1,00   | 1,00   | 0,00   | 4,00   | 3,00   |
|  | %           | 5,56%  | 3,70%  | 4,17%  | 0,00%  | 8,00%  | 12,50% |
| 31-35 év (TS 040)                          | Fő          | 1,00   | 1,00   | 0,00   | 1,00   | 5,00   | 2,00   |
|  | %           | 5,56%  | 3,70%  | 0,00%  | 4,76%  | 10,00% | 8,33%  |
| 36-40 év (TS 041)                          | Fő          | 2,00   | 1,00   | 1,00   | 3,00   | 4,00   | 2,00   |
|  | %           | 11,11% | 3,70%  | 4,17%  | 14,29% | 8,00%  | 8,33%  |
| 41-45 év (TS 042)                          | Fő          | 3,00   | 4,00   | 3,00   | 3,00   | 3,00   | 1,00   |
|  | %           | 16,67% | 14,81% | 12,50% | 14,29% | 6,00%  | 4,17%  |
| 46-50 év (TS 043)                          | Fő          | 1,00   | 3,00   | 8,00   | 1,00   | 10,00  | 0,00   |
|  | %           | 5,56%  | 11,11% | 33,33% | 4,76%  | 20,00% | 0,00%  |
| 51-55 év (TS 044)                          | Fő          | 3,00   | 4,00   | 3,00   | 2,00   | 6,00   | 2,00   |
|  | %           | 16,67% | 14,81% | 12,50% | 9,52%  | 12,00% | 8,33%  |
| 56-60 év (TS 045)                          | Fő          | 1,00   | 3,00   | 5,00   | 7,00   | 5,00   | 4,00   |
|  | %           | 5,56%  | 11,11% | 20,83% | 33,33% | 10,00% | 16,67% |
| 61 éves, vagy afeletti (TS 046)            | Fő          | 2,00   | 3,00   | 1,00   | 2,00   | 8,00   | 9,00   |
|  | %           | 11,11% | 11,11% | 4,17%  | 9,52%  | 16,00% | 37,50% |

Forrás: TeIR, Nemzeti Munkaügyi Hivatal

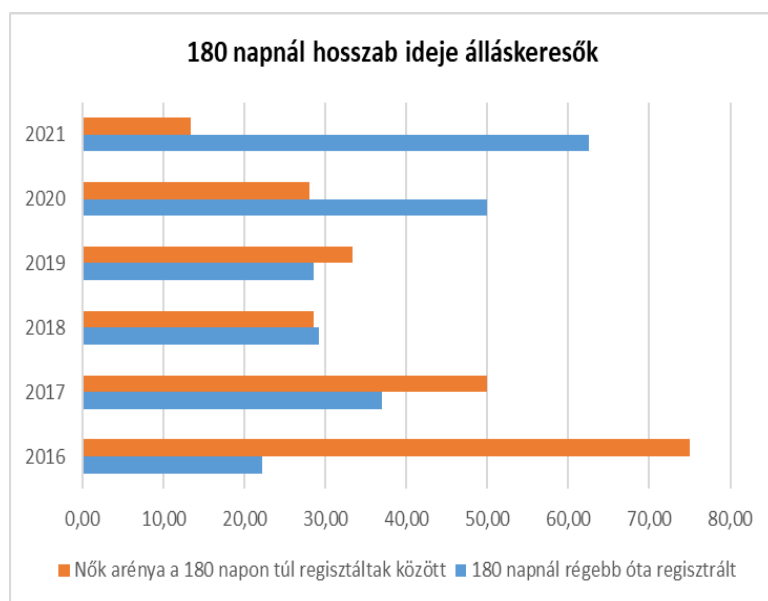






**3.2.3. számú tábla - A 180 napnál hosszabb ideje nyilvántartott álláskereső aránya**

| Év   | 180 napnál hosszabb ideje regisztrált munkanélküliek aránya (TS 057) | Nők aránya a 180 napon túli nyilvántartott álláskeresőknél (TS 058) |
|------|--|---|
|      | %  | %   |
| 2016 | 22,22  | 75,00   |
| 2017 | 37,04  | 50,00   |
| 2018 | 29,17  | 28,57   |
| 2019 | 28,57  | 33,33   |
| 2020 | 50,00  | 28,00   |
| 2021 | 62,50  | 13,33   |



Forrás: TeIR, Nemzeti Munkaügyi Hivatal

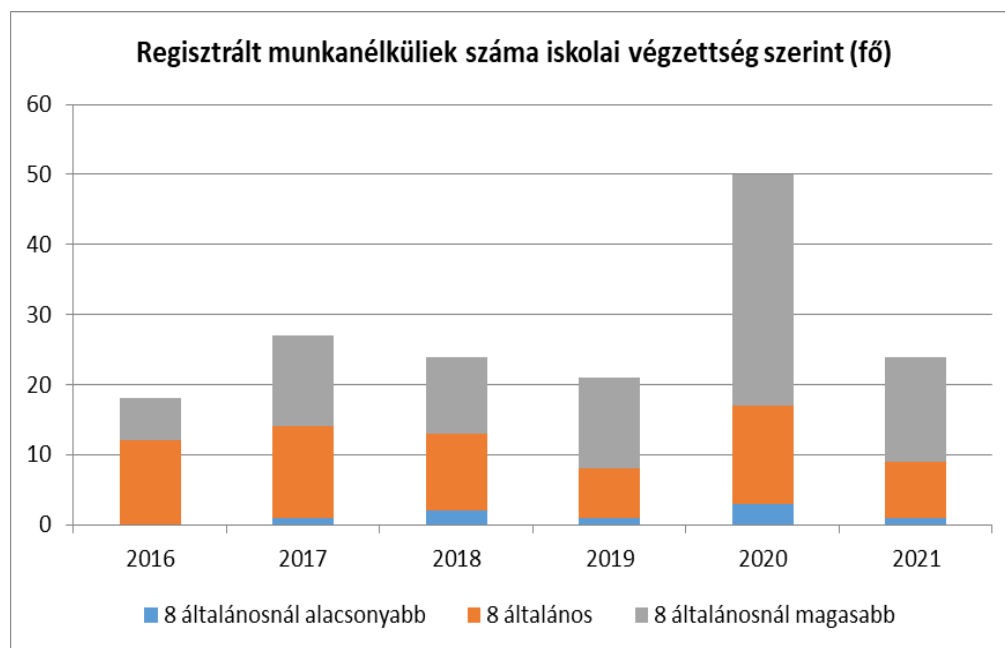
Zalacsány község lakosságára vonatkozóan az alacsony szintű foglalkoztatottság, illetve az inaktív népesség magas aránya a jellemző. A munkavállalási korú népesség munkaerőpiacról történő távolmaradásának csak kisebbik része tekinthető a társadalom szempontjából kívánatosnak (gyermekgondozás, továbbtanulás). A településünkön továbbra is jelentős a tartósan munkanélküliek aránya, a munkakeresés átlagos időtartama is rövidül, de még mindig meghaladja a 180 napot. Az alacsony foglalkoztatási és munkanélküiségi rátában a munkaképes korú lakosoknak a fekete/szürke gazdaságban tevékenykedő, külföldön munkát vállaló, nem regisztrált munkavállalása is szerepet játszhatnak. A településen foglalkoztatottak, a munkanélküliek számát és arányát ezen fejezet 3.2.1. és 3.2.2. táblázata tartalmazza. A táblázatból kitűnik, hogy a 2021. évben a nyilvántartott álláskereső száma és aránya csökkent. Az előző évben szereplő 6,95 %; 3,72 %-kal csökkent. A 2021. évben nyilvántartott álláskereső nők száma 2,29 %-kal alacsonyabb a férfiakénál. A nyilvántartott álláskereső száma 2020. évben 50 fő volt, mely 2021. évre 50 %-os csökkenést mutat.

b) alacsony iskolai végzettségűek foglalkoztatottsága;

**3.2.4. számú táblázat - Regisztrált munkanélküliek/nyilvántartott állás keresők száma iskolai végzettség szerint**

| Év   | Regisztrált munkanélküliek/nyilvántartott állás keresők száma összesen (TS 052) | Regisztrált munkanélküliek/nyilvántartott állás keresők megoszlása iskolai végzettség szerint |       |                                       |        |  |        |
|------|---|---|-------|---------------------------------------|--------|--|--------|
|      |   | 8 általánosnál alacsonyabb végzettség (TS 036)  |       | Általános iskolai végzettség (TS 035) |        | 8 általánosnál magasabb iskolai végzettség |        |
|      |   | Fő  | %     | Fő                                    | %      | Fő   | %      |
| 2016 | 18  | 0   | 0,00% | 12                                    | 66,67% | 6  | 33,33% |
| 2017 | 27  | 1   | 3,70% | 13                                    | 48,15% | 13   | 48,15% |
| 2018 | 24  | 2   | 8,33% | 11                                    | 45,83% | 11   | 45,83% |
| 2019 | 21  | 1   | 4,76% | 7                                     | 33,33% | 13   | 61,90% |
| 2020 | 50  | 3   | 6,00% | 14                                    | 28,00% | 33   | 66,00% |
| 2021 | 24  | 1   | 4,17% | 8                                     | 33,33% | 15   | 62,50% |

Forrás: TeIR, Nemzeti Munkaügyi Hivatal

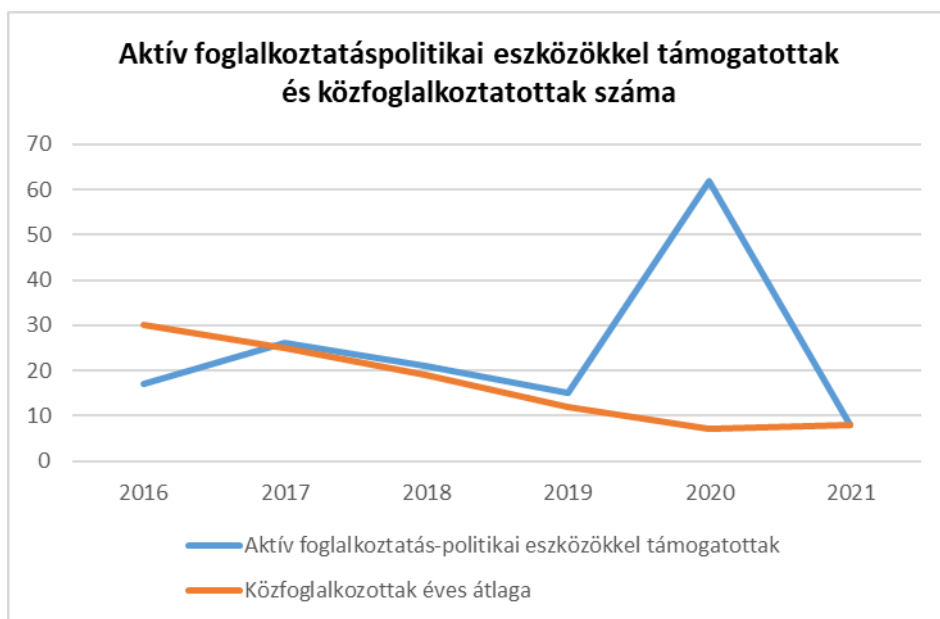


A 3.2.4. számú táblázatból nyert adatok fényében megállapítható, hogy a 8 általános végzettséggel nem rendelkező nyilvántartott állás keresők száma 2019-ban 1 fő volt, ez a szám 2020-ban növekedésnek indult, ekkor 3 fő volt, majd a következő évben tovább csökkent. 2021-ben a 8 általános iskolai végzettséggel rendelkezők száma és aránya az előző évekhez képest hasonlóságot mutat.

c) közfoglalkoztatás, közfoglalkoztatásból az elsődleges munkaerőpiacra történő átlépés lehetőségei;

| 3.2.5. számú táblázat - Foglalkoztatáspolitikai |   |  |
|---|---|--|
| Év  | Aktív foglalkoztatás-politikai eszközökkel támogatottak száma<br>(TS 050) | Közfoglalkoztatottak száma<br>(TS 055) |
|   | Fő  | (éves átlag - fő)                      |
| 2016  | 17  | 30                                     |
| 2017  | 26  | 25                                     |
| 2018  | 21  | 19                                     |
| 2019  | 15  | 12                                     |
| 2020  | 62  | 7                                      |
| 2021  | 8   | 8                                      |

Forrás: TeIR, Nemzeti Munkaügyi Hivatal



Az elmúlt években sikeresen működött a központi költségvetésből finanszírozott közmunkaprogram, melynek célja a tartósan álláskeresőket szakmailag irányított munkavégzésének elősegítése és egyben ezen foglalkoztatottak fokozatos visszavezetése a munka világába. Ennek eredményeképpen több helybeli lakos rövidebb vagy hosszabb távú foglalkoztatása megoldott. Zalacsány Községben évről-évre csökkent a közfoglalkoztatottak létszáma, mivel évről-évre nőtt, azok száma, akik vissza tudtak térni a munka világába. Jelenleg 5 fő közfoglalkoztatottja van a településnek.

d) a foglalkoztatáshoz való hozzáférés esélyének mobilitási, információs és egyéb tényezői; közlekedés, potenciális munkalehetőségek, tervezett beruházások, lehetséges vállalkozási területek, helyben/térségben működő foglalkoztatási programok;

Zalacsány községben új álláslehetőségek nyíltak az emberek számára, üveggyár, golf pálya működtetése, kastélyszálló. A térség természeti adottságaiból adódóan a jellemző gazdálkodási tevékenység a szántóföldi növénytermesztés, a kertgazdálkodás és a szőlő- és gyümölcstermesztés. Legnagyobb foglalkoztató az üveggyár és kastélyszálló.

A munkavállalók nagy része a környező településeken és a megyeszékhelyen helyezkedik el, valamint egyre népszerűbb a fiatalok körében a külföldi munkavállalás.

A kistelepülési álláskeresőket rendkívül hátrányos helyzetbe kerülnek a bejárás költségei miatt.

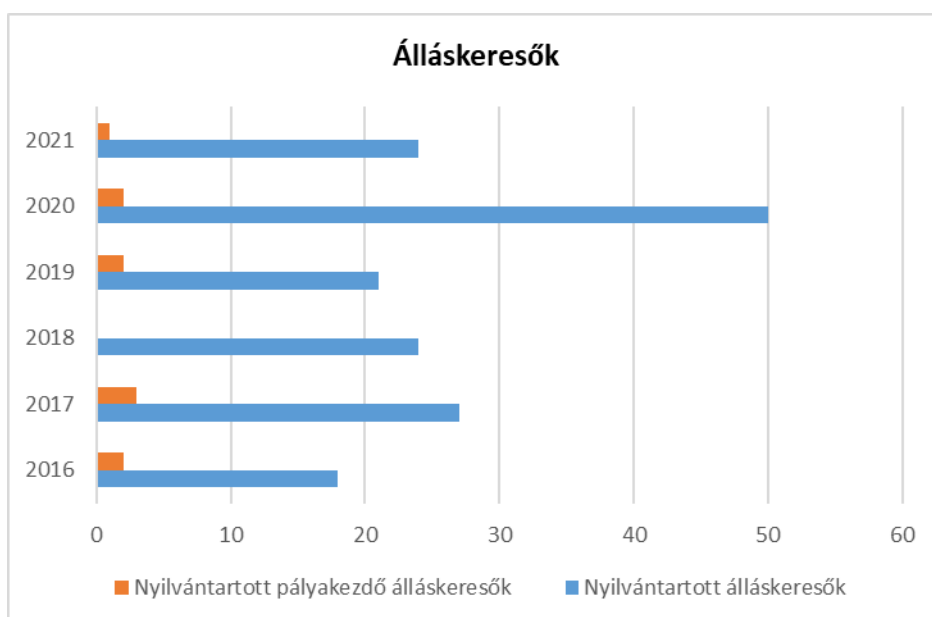
A községben élő munkanélküliek az Önkormányzattal és a Keszthelyi Járási Hivatal Foglalkoztatási Osztályával tartják a kapcsolatot, így kapják meg a szükséges információkat a munkalehetőségekről, képzésekről.

A nagy adminisztrációs teherből fakadóan az alacsony vállalkozói kedv, tartós fennállása nem teremt stabil foglalkoztatotti környezetet. Ebből következően a helybeli vállalkozók által biztosított munkavállalói létszám minimális.

- e) fiatalok foglalkoztatását és az oktatásból a munkaerőpiacra való átmenetet megkönnyítő programok a településen; képzéshez, továbbképzéshez való hozzáférésük;

| 3.2.6. számú táblázat - Pályakezdő álláskeresők száma |  |   |
|---|--|---|
| Év  | Nyilvántartott álláskeresők száma (TS 052) | Nyilvántartott pályakezdő álláskeresők száma (TS 053) |
|   | Fő   | Fő  |
| 2016  | 18   | 2   |
| 2017  | 27   | 3   |
| 2018  | 24   | 0   |
| 2019  | 21   | 2   |
| 2020  | 50   | 2   |
| 2021  | 24   | 1   |

Forrás: TeIR, Nemzeti Munkaügyi Hivatal



A nyilvántartott pályakezdő álláskeresők száma 2016-ban 2 fő volt, ami a nyilvántartott álláskeresők 11 %-a volt.

A pályakezdő álláskeresők száma 2017. és 2021. között stagnált. 2021. évben 1 fő volt, mely 4 %-a a nyilvántartott álláskeresőeknek.

- f) munkaerő-piaci integrációt segítő szervezetek és szolgáltatások feltérképezése, szakképzéshez, felnőttképzéshez és egyéb munkaerő-piaci szolgáltatásokhoz való hozzáférés, helyi foglalkoztatási programok;

Az önkormányzat folyamatosan kapcsolatban áll a Zala Megyei Kormányhivatal Járási Hivatal Foglalkoztatási Osztályával, képzések, átképzések, felnőttképzések területén.

- g) mélyszegénységben élők és romák települési önkormányzati saját fenntartású intézményekben történő foglalkoztatása;

A településen a mélyszegénységben élők és romák részére a közfoglalkoztatási programok nyújtanak lehetőséget elsősorban, de az elsődleges munkaerő piaci elhelyezkedés növekedett.

- h) hátrányos megkülönböztetés a foglalkoztatás területén;

Hátrányos megkülönböztetésként érinti a munkanélkülieket, hogy:

- a nőket a gyermekvállalás miatt, vagy már a gyermek megléte miatt kevesebb számban foglalkoztatják,
- a község távol esik a várostól, munkába járás költsége magas.

Hátrányos megkülönböztetés a foglalkoztatás területén a településen nem tapasztalható.

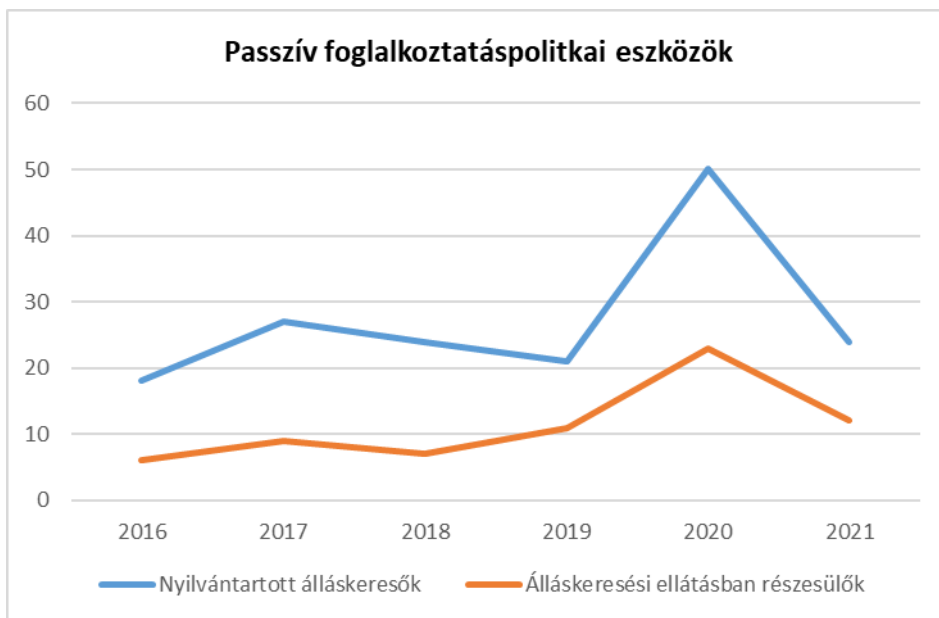
- i) digitális ismeretek megszerzésének és hozzáféréseinek lehetőségei.

### 3.3 Pénzbeli és természetbeni szociális ellátások, aktív korúak ellátása, munkanélküliséghez kapcsolódó támogatások

| 3.3. 1. számú táblázat - Passzív foglalkoztatás-politikai eszközök - Álláskeresők ellátásai I. |  |                                  |  |                         |
|--|--|----------------------------------|--|-------------------------|
| Év   | Nyilvántartott álláskeresők száma (TS 052) |                                  | Álláskeresői ellátásban részesülő nyilvántartott álláskeresők száma (TS 047) |                         |
|  | Fő   | 15-64 év közötti népesség %-ában | Fő   | Nyilvántartottak %-ában |
| 2016   | 18   | 3,00%                            | 6  | 33,33%                  |
| 2017   | 27   | 4,49%                            | 9  | 33,33%                  |
| 2018   | 24   | 3,95%                            | 7  | 29,17%                  |
| 2019   | 21   | 3,35%                            | 11   | 52,38%                  |
| 2020   | 50   | 7,89%                            | 23   | 46,00%                  |
| 2021   | 24   | 3,72%                            | 12   | 50,00%                  |

Forrás: TeIR, Nemzeti Munkaügyi Hivatal

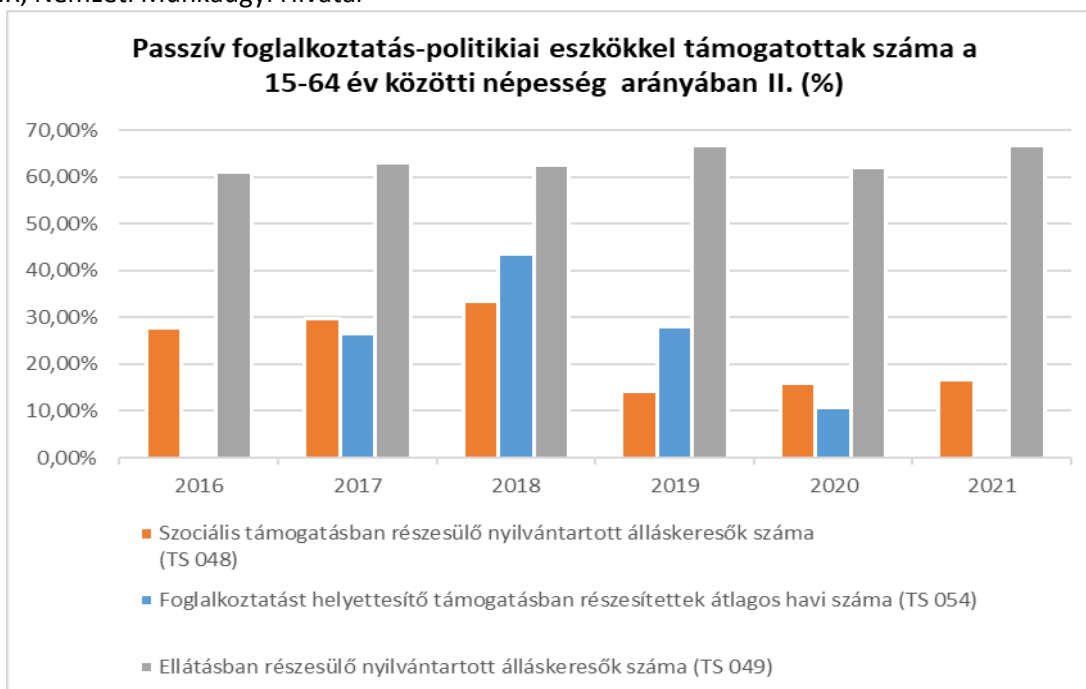




**3.3.2. számú táblázat - Passzív foglalkoztatás-politikai eszközök - Álláskeresői ellátásai II.**

| Év   | Szociális támogatásban részesülő nyilvántartott álláskereső száma (TS 048) |                         | Foglalkoztatást helyettesítő támogatásban részesítettek átlagos havi száma (TS 054) |                         | Ellátásban részesülő nyilvántartott álláskereső száma (TS 049) |                         |
|------|--|-------------------------|---|-------------------------|--|-------------------------|
|      | Fő   | Nyilvántartottak %-ában | Fő  | Nyilvántartottak %-ában | Fő   | Nyilvántartottak %-ában |
| 2016 | 5  | 27,78%                  | n.a.  | -                       | 11   | 61,11%                  |
| 2017 | 8  | 29,63%                  | 7   | 26,44%                  | 17   | 62,96%                  |
| 2018 | 8  | 33,33%                  | 10  | 43,54%                  | 15   | 62,50%                  |
| 2019 | 3  | 14,29%                  | 6   | 27,90%                  | 14   | 66,67%                  |
| 2020 | 8  | 16,00%                  | 5   | 10,74%                  | 31   | 62,00%                  |
| 2021 | 4  | 16,67%                  | n.a.  | -                       | 16   | 66,67%                  |

Forrás: TeIR, Nemzeti Munkaügyi Hivatal



Jól látható, hogy a szociális támogatásban részesülő nyilvántartott álláskeresők száma és a foglalkoztatást helyettesítő támogatásban részesítettek átlagos havi száma az elmúlt 5 évben jelentősen csökkent, az ellátásban részesülő nyilvántartott álláskeresők száma pedig a 2020. évi adatokhoz képest 50 %-os csökkenést mutat.

A hátrányos munkaerőpiaci helyzetű, munkaviszonnyal nem rendelkező, aktív korú személyek és családjuk részére a jogszabály alapján aktívkorúak ellátása nyújtható, melynek 2 típusa van:

- egészségkárosodási és gyermekfelügyeleti támogatás,
- foglalkoztatást helyettesítő támogatás/ összege: 22.800,-Ft/hó.

Egészségkárosodási és gyermekfelügyeleti támogatásra az az aktív korúak ellátására jogosult személy jogosult, aki az ellátásra való jogosultság kezdő napján

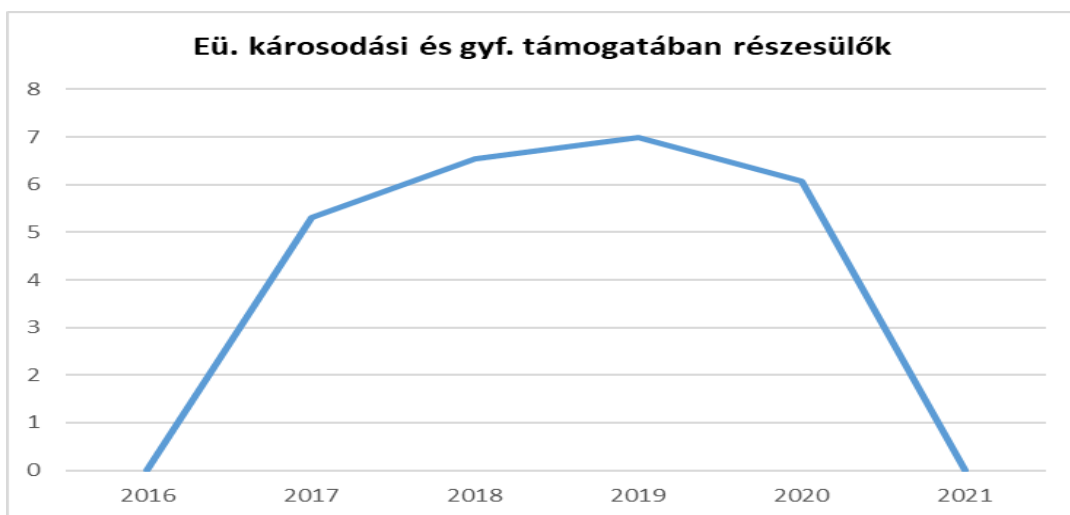
- egészségkárosodott személynek minősül, vagy
- 14 éven aluli kiskorú gyermeket nevel – feltéve, hogy a családban élő gyermekek valamelyikére tekintettel más személy nem részesül a Cst. szerinti gyermekgondozási támogatásban, vagy gyermekgondozási díjban, csecsemőgondozási díjban, örökbefogadási díjban – és a gyermek ellátását napközbeni ellátást biztosító intézménybe, illetve nyári napközis otthonban, óvodában vagy iskolai napköziben nem tudják biztosítani.

Az egészségkárosodási és gyermekfelügyeleti támogatás havi összege a család jövedelemhatár összegének és a jogosult családja havi összjövedelmének különbözete

- egyedülálló jogosult esetén 27.075,- Ft a legmagasabb összeg
- családos jogosult esetén 50.875,- Ft a legmagasabb összeg
- ha a házastárs/élettárs foglalkoztatást helyettesítő támogatásra jogosult, akkor 28.075,- Ft a legmagasabb összeg.

| 3.3.3. számú táblázat - Egészségkárosodási és gyermekfelügyeleti támogatás |   |
|--|---|
| Év   | Egészségkárosodási és gyermekfelügyeleti támogatásban részesítettek havi átlagos száma (TS 056) |
|  | fő  |
| 2016   | n.a.  |
| 2017   | 5   |
| 2018   | 7   |
| 2019   | 7   |
| 2020   | 6   |
| 2021   | n.a.  |

Forrás: TeIR, KSH



Összeségében elmondható, hogy az elmúlt években jelentős változás nem figyelhető meg.

Településünkön családi segélyezés van, a kérelmek vizsgálatánál az életvitelszerűen egy háztartásban élőket vizsgáljuk. A segélyek, támogatások, jelentős része célzott, illetve természetbeni juttatásként kerül megállapításra.

Az elmúlt években a segélyben részesülők száma az alábbiak szerint alakult:

#### Adatok Ft-ban

| Segély megnevezése        | 2018.évi teljesítés |             | 2019. évi teljesítés |             | 2020.évi teljesítés |             | 2021. évi teljesítés |             |
|---------------------------|---------------------|-------------|----------------------|-------------|---------------------|-------------|----------------------|-------------|
|                           | száma               | összeg      | száma                | összeg      | száma               | összeg      | száma                | összeg      |
| Átmeneti segély           | 396                 | 4.490.352.- | 201                  | 1.998.433.- | 113                 | 2.137.049.- | 25                   | 948.471.-   |
| Beiskolázási támogatás    | 63                  | 630.000.-   | 47                   | 470.000.-   | 44                  | 660.000.-   | 37                   | 370.000.-   |
| Temetési segély           | 4                   | 80.000.-    | 2                    | 40.000.-    | 7                   | 140.000.-   | 5                    | 100.000.-   |
| Energiatámogatás          | 600                 | 2855.000.-  | 503                  | 2.515.000.- | 402                 | 2.010.000.- | 352                  | 1.760.000.- |
| Időskorúak támogatása     |                     |             |                      |             | 58                  | 870.000.-   | 114                  | 1.567.045.- |
| Hulladékdíj kedvezménye   | 31                  | 155.439.-   | 55                   | 140.140.-   | 45                  | 120.761.-   | 38                   | 96.824.-    |
| Babakötvény               | 3                   | 90.000.-    | 11                   | 320.000.-   | 6                   | 180.000.-   | 5                    | 170.000.-   |
| Bursa ösztöndíj támogatás | 4                   | 120.000.-   | 3                    | 135.000.-   | 4                   | 150.000.-   | 5                    | 200.000.-   |

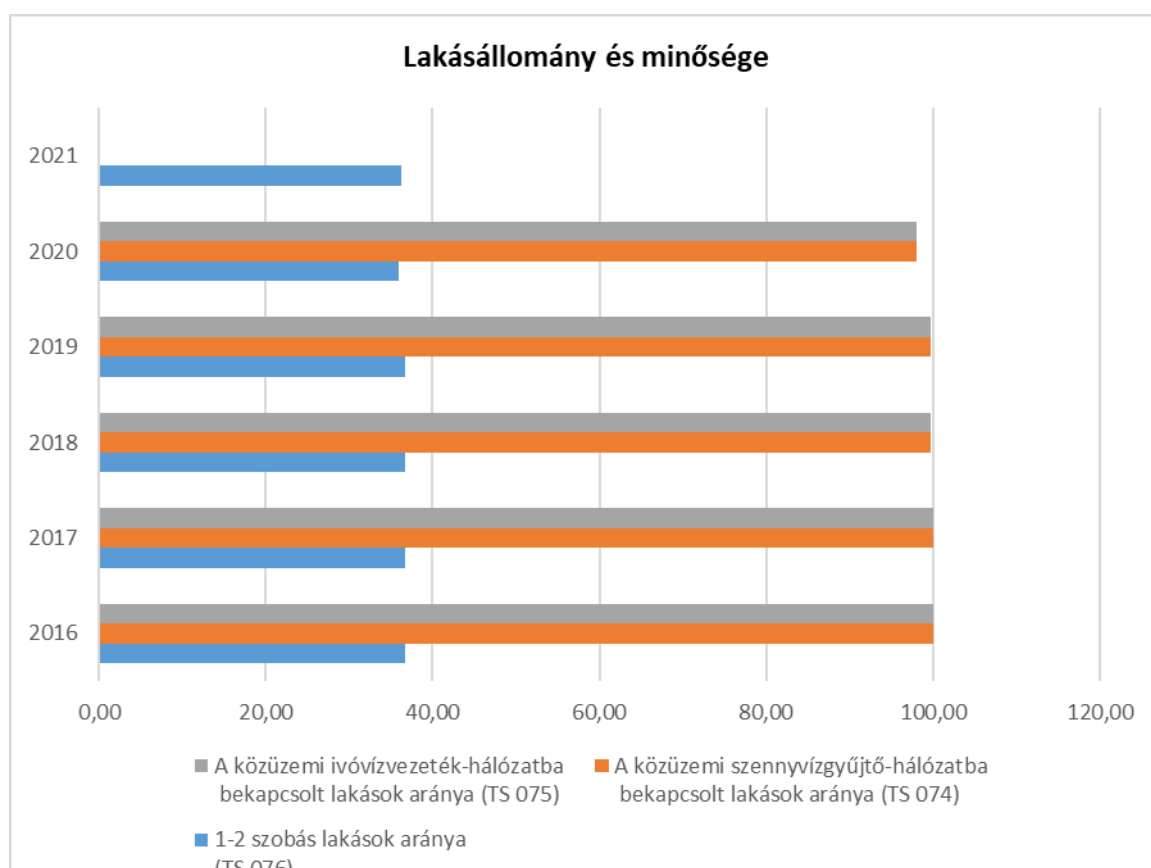
### 3.4 Lakhatás, lakáshoz jutás, lakhatási szegregáció

E fejezetben a lakhatáshoz kapcsolódó területet elemezzük, kiemelve a bérlakás-állományt, a szociális lakhatást, az egyéb lakáscélra nem használt lakáscélú ingatlanokat, feltárva a településen fellelhető elégtelen lakhatási körülményeket, veszélyeztetett lakhatási helyzeteket és hajléktalanságot, illetve a lakhatást segítő támogatásokat. E mellett részletezzük a lakhatásra vonatkozó egyéb jellemzőket, elsősorban a szolgáltatásokhoz való hozzáférést.

**3.4.1. számú táblázat - Lakásállomány**

| Év   | Lakásállomány<br>(db)<br>(TS 073) | Épített<br>lakások<br>száma<br>(TSv 077) | Épített<br>lakások<br>száma 1000<br>lakásra<br>(TS 078) | 1-2 szobás<br>lakások<br>aránya<br>(TS 076) | A közüemi<br>szennyvízgyűjtő-<br>hálózatba<br>bekapcsolt<br>lakások aránya (TS<br>074) | A közüemi<br>ivóvízvezeték-<br>hálózatba<br>bekapcsolt lakások<br>aránya (TS 075) |
|------|-----------------------------------|--|---|---|--|---|
|      | db                                | db                                       | db  | %   | %  | %   |
| 2016 | 392                               | 0  | 0,00  | 36,73                                       | 100,00   | 100,00  |
| 2017 | 392                               | 0  | 0,00  | 36,73                                       | 100,00   | 100,00  |
| 2018 | 392                               | 0  | 0,00  | 36,73                                       | 99,74  | 99,74   |
| 2019 | 393                               | 1  | 2,54  | 36,64                                       | 99,75  | 99,75   |
| 2020 | 401                               | 8  | 19,95   | 35,91                                       | 98,00  | 98,00   |
| 2021 | 403                               | 2  | 4,96  | 36,23                                       | n.a.   | n.a.  |

Forrás: TeIR, KSH Tstar, önkormányzati adatok



Fellelhető elégtelen lakhatási körülmények, veszélyeztetett lakhatási helyzetek és hajléktalanság a településen nincs.

a) bérlakás-állomány

A település bérlakással nem rendelkezik.

**3.4.2. számú táblázat - Bérlakás és szociális lakás állomány opcionális (önkormányzati adatok)**

| Év   | Lakásállomány<br>(db)<br>(TS 073) | Ebből elégtelen<br>lakhatási<br>körülményeket<br>biztosító<br>lakások száma | Bérlakás<br>állomány<br>(db) | Ebből<br>elégtelen<br>lakhatási<br>körülményeket<br>biztosító<br>lakások száma | Szociális<br>lakásállomány<br>(db) | Ebből<br>elégtelen<br>lakhatási<br>körülményeket<br>biztosító<br>lakások száma | Egyéb<br>lakáscélra<br>használt nem<br>lakáscélú<br>ingatlanok<br>(db) |
|------|-----------------------------------|---|------------------------------|--|------------------------------------|--|--|
|      | db                                | db  | db                           | db   | db                                 | db   | db   |
| 2016 | 392                               | 0   | 0                            | 0  | 0                                  | 0  | 0  |
| 2017 | 392                               | 0   | 0                            | 0  | 0                                  | 0  | 0  |
| 2018 | 392                               | 0   | 0                            | 0  | 0                                  | 0  | 0  |
| 2019 | 393                               | 0   | 0                            | 0  | 0                                  | 0  | 0  |
| 2020 | 401                               | 0   | 0                            | 0  | 0                                  | 0  | 0  |
| 2021 | 403                               | 0   | 0                            | 0  | 0                                  | 0  | 0  |

Forrás: TeIR, KSH Tstar, önkormányzati adatok

b) szociális lakhatás

Zalacsány település nem rendelkezik szociális lakásállománnyal.

c) egyéb lakáscélra használt nem lakáscélú ingatlanok

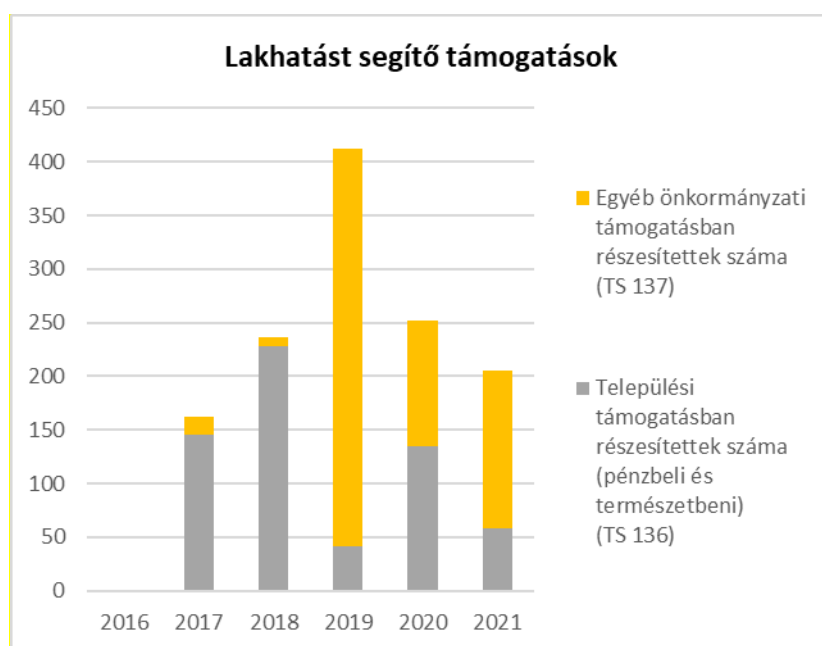
Zalacsány település nem rendelkezik egyéb lakáscélra nem használt nem lakáscélú ingatlannal.

e) lakhatást segítő támogatások

**3.4.3. számú táblázat - Lakhatást segítő támogatások**

| Év   | Települési<br>támogatásban<br>részesítettek száma<br>(pénzbeli és<br>természetbeni)<br>(TS 136) | Egyéb önkormányzati<br>támogatásban<br>részesítettek száma<br>(TS 137) |
|------|---|--|
|      | Fő  | Fő   |
| 2016 | n.a.  | n.a.   |
| 2017 | 145   | 17   |
| 2018 | 228   | 8  |
| 2019 | 41  | 371  |
| 2020 | 135   | 117  |

Forrás: TeIR, KSH Tstar, Önkormányzati adat



Az önkormányzat a szociálisan rászoruló személynek és családok számára az általuk lakott lakás vagy nem lakás céljára szolgáló helyiség fenntartásával kapcsolatos áram-, gázdíj és szilárd tüzelőanyag költségéhez pénzben biztosított energiatámogatással nyújt segítséget. A Képviselő-testület által átruházott hatáskörben a polgármester energiatámogatást állapít meg annak, akinek a háztartásában az egy főre jutó jövedelem nem haladja meg

a) a nyugdíjminimum 400 %-át

b) egyedül élő esetén a nyugdíjminimum 450 %-át és vagyonnal nem rendelkezik.

A támogatás havi összege 7.000,- Ft, melyet az igénylő vagy a szolgáltató számlájára kell utalni.

f) eladósodottság

A településen a vizsgált időszakban nem volt adósságcsökkentési támogatásban részesülő lakó. Ebből adódóan a településen az eladósodottság nem olyan jelentős mértékű, amely szükségessé tenné az adósságkezelési támogatás széleskörű igénybevételét. A településről elmondható, hogy lakosai nincsenek túlzott mértékben eladósodva, eladósodással kapcsolatos segítség kérelem nem érkezett az önkormányzat felé, önkormányzati adat szerint eladósodás miatt nem kellett senkit sem kilakoltatni.

g) lakhatás egyéb jellemzői: külterületeken és nem lakóövezetben elhelyezkedő lakások, minőségi közszolgáltatásokhoz, közműszolgáltatásokhoz, közösségi közlekedéshez való hozzáférés bemutatása

A településhez külterületen elhelyezkedő lakások tartoznak, ezt a településrészt a helyiek Örvényesnek nevezik. Az itt élő 18 fő, amelyek közül 4 fő gyermek a közműveket igénybe tudják venni – víz, villany, - és útburkolattal ellátott utakon közlekednek.

Közműellátás:

A község közműellátása jónak tekinthető.

A gázellátás a belterületen teljes körű.

A vezetékes **ivóvíz** ellátás, valamint a **csatornahálózat** kiépítése teljes egészében megvalósított. A magas csatorna- és vízárak miatt azonban valószínűsíthetően a megélhetési gondokkal küzdő lakosok egyre több közműtartozást halmoznak fel.



A **hulladék** elszállításáról a zalaegerszegi székhelyű Zalaispa Kft. gondoskodik, hetente egyszer. Továbbá megvalósult a zsákos szelektív hulladékgyűjtés. A település elhelyezésre kerültek a szelektív hulladékgyűjtő konténerek.

Községünk utcái túlnyomórészt megfelelő aszfaltos **útburkolattal** rendelkezik, kivételt képeznek ez alól a községhez tartozó hegy-utak, melynek a jövőbeni aszfaltozása, rendbe tétele elengedhetetlen a település és az itt élők számára.

**Közlekedés** Zalacsány településen jónak mondható, a Zala Volán menetrendszerinti buszai naponta több alkalommal közlekednek, így buszjáráttal elérhetővé válnak a munkahelyek, iskolák, egészségügyi központok, járási hivatalok, stb. Az utasoknak 3 létesített buszváró és egy darab megálló áll rendelkezésre a buszra történő feljutáshoz, ezek akadálymentesítése részben megoldott.

Zalacsány települést vasúti vonal nem érinti.

### 3.5 Telepek, szegregátumok helyzete

- a telep, /szegregátum mint lakókörnyezet jellemzői (kiterjedtsége, területi elhelyezkedése, megközelíthetősége, a közösségi közlekedés, és a munkába jutás egyéb lehetőségei, lakásállományának állapota, közműellátottsága, közszolgáltatásokhoz való hozzáférés lehetőségei, egyéb környezet-egészségügyi jellemzői);
- a telepen, /szegregátumokban élők általános jellemzői és társadalmi problémák szempontjából főbb mutatói: életkori megoszlás, iskolai végzettség, foglalkoztatottsági helyzet, segélyezettek, hátrányos, halmozottan hátrányos helyzetű gyermekek aránya;;
- a szegregációval veszélyeztetett területek, a lakosság területi átrendeződésének folyamatai.

A településen telep, szegregátum nincs.

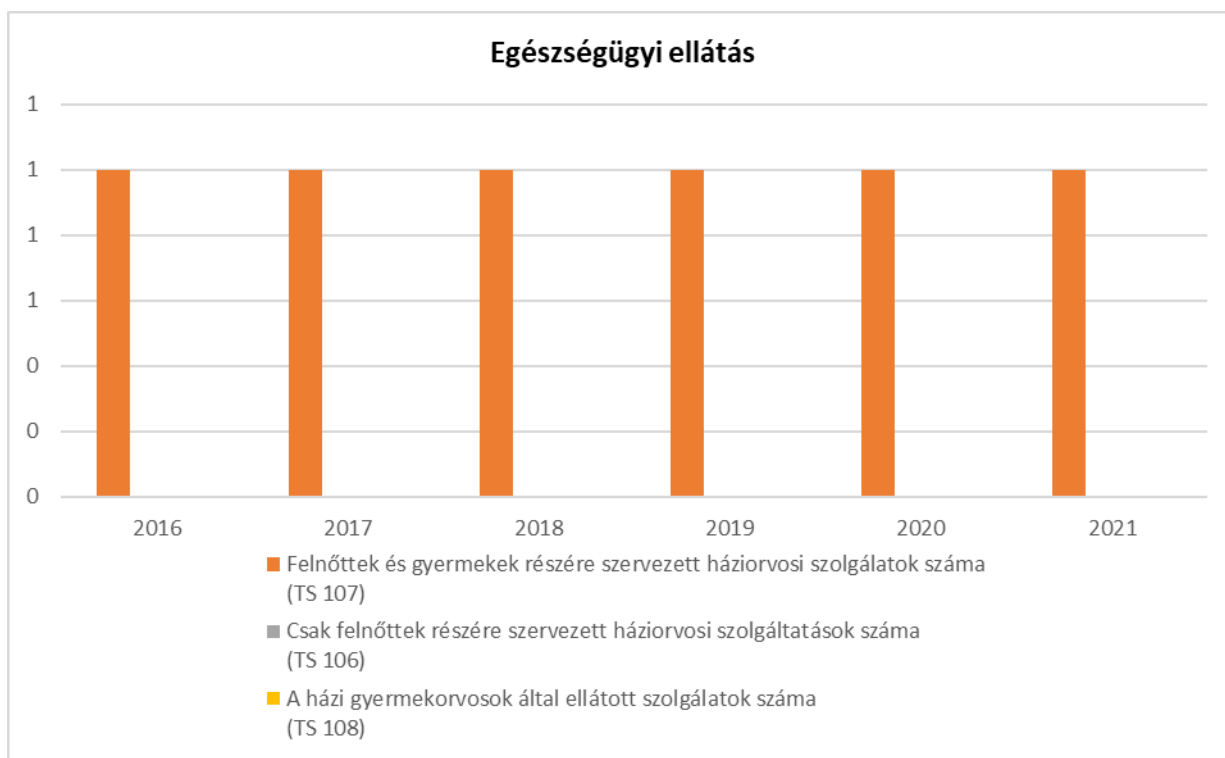
### 3.6 Egészségügyi és szociális szolgáltatásokhoz való hozzáférés

- az egészségügyi alapszolgáltatásokhoz, szakellátáshoz való hozzáférés

3.6.1. számú táblázat – Egészségügyi ellátás

| Év   | Felnőttek és<br>gyermek<br>részére<br>szervezett<br>házi<br>szolgálatok<br>száma<br>(TS 107) | Csak felnőttek<br>részére<br>szervezett<br>házi<br>szolgálatok<br>száma<br>(TS 106) | A házi<br>gyermekorvosok<br>által ellátott<br>szolgálatok<br>száma<br>(TS 108) | Gyógyszertárak és<br>fiókgyógyszertárak<br>száma<br>(TS 110) | Közfogyellátási<br>igazolvánnyal<br>rendelkezők<br>száma (alanyi és<br>normatív alapon<br>kiadott)<br>(TS 133) | Ápolási díj,<br>alanyi jogon:<br>támogatásban<br>részesítettek évi<br>átlagos száma<br>(TS 135) |
|------|--|---|--|--|--|---|
|      | db   | db  | db   | db   | Fő   | Fő  |
| 2016 | 1  | 0   | 0  | 1  | n.a.   | n.a.  |
| 2017 | 1  | 0   | 0  | 1  | 20   | 3,00  |
| 2018 | 1  | 0   | 0  | 0  | 24   | 2,33  |
| 2019 | 1  | 0   | 0  | 1  | 18   | 0,91  |
| 2020 | 1  | 0   | 0  | 1  | 19   | 1,72  |
| 2021 | 1  | 0   | 0  | 1  | n.a.   | n.a.  |

Forrás: TeIR, KSH Tstar



A településen egy háziorvosi rendelés működik, amely hetente négy alkalommal 4 óra időtartamban várja a betegeket; gyermekorvosi rendelő ugyan nincs, viszont a háziorvos egyben gyermekorvos is. A településen élők egészségügyi helyzetéről, állapotáról az önkormányzat nem vezet nyilvántartást. A gyermekorvosi rendelés a Zalaszentgrót és Keszthely Város Egészségügyi Központjában valósul meg. A háziorvosi ügyeleti ellátás Keszthelyen szintén megoldott. A járóbeteg szakellátást a térségben Zalaszentgróton és Keszthelyen működő Egészségügyi Központ biztosítja. A fogorvosi ellátás a település lakói esetében a szomszédos településen, Kehidakustányban valósul meg.

*b) prevenció és szűrőprogramokhoz (pl. népegészségügyi, koragyermekkori kötelező szűrésekhez) való hozzáférés*

A prevenció és szűrőprogramokhoz való hozzáférés a Zalaszentgróton és Keszthelyen működő Egészségügyi Központ, valamint a háziorvosi rendelés keretében biztosított. A népegészségügyi, koragyermekkori kötelező szűrésekre a háziorvosi és védőnői szolgálat hívja fel a figyelmet.

*c) fejlesztő és rehabilitációs ellátáshoz való hozzáférés*

*d) közétkeztetésben az egészséges táplálkozás szempontjainak megjelenése*

*e) sportprogramokhoz való hozzáférés*

*f) személyes gondoskodást nyújtó szociális szolgáltatásokhoz való hozzáférés*

*g) drogprevenció szolgáltatások;*

*h) hátrányos megkülönböztetés, az egyenlő bánásmód követelményének megsértése a szolgáltatások nyújtásakor;*

*i) előnyben részesítési (hátránykompenzáló juttatások, szolgáltatások) a szociális és az egészségügyi ellátórendszer keretein belül.*

| 3.6.2. Népkonyha           |   |
|----------------------------|---|
| Év                         | Népkehán kioskott ételadagok száma (db) |
| 2016                       | n.a.                                    |
| 2017                       | n.a.                                    |
| 2018                       | n.a.                                    |
| 2019                       | n.a.                                    |
| 2020                       | n.a.                                    |
| 2021                       | n.a.                                    |
| Forrás: Önkormányzati adat |   |

### 3.7 Közösségi viszonyok, helyi közélet bemutatása

- a) közösségi élet színterei, fórumai;

| 3.7.1. számú táblázat - Intézményi ellátottság (2019)  |  |  |  |
|--|--|--|--|
| Tornateremmel, tornaszobával ellátott köznevelési intézmények száma (intézmény székhelye szerint) (TS 102) | Sportcsarnok, sportpálya léte (TS 103) | A települési könyvtárak kikölcsönzött egységeinek száma (TS 104) | Közművelődési intézmények száma (TS 105) |
| db   | van/nincs                              | db   | db                                       |
| 1  | nem                                    | 204  | 1  |

Forrás: TeIR, KSH Tstar

- b) közösségi együttélés jellemzői, konfliktuskezelési megoldások;

Az önkormányzat a jogszabályi előírásoknak megfelelően évente legalább egy alkalommal közmeghallgatást tart, amely a lakosság közösségi életbe való bevonását szolgálja. Az önkormányzat működésének és döntéseinek megismerését szolgálja a képviselő-testület üléseinek nyilvánossága, amelyen való részvétel a lakosság részéről nem jellemző.

A közösségi élet színterei a könyvtár, valamint a kultúrház, továbbá a településen a tradícióknak megfelelően megszervezett rendezvények, így a falunap, illetve az idősök napja, adventi gyertyagyújtás.

Etnikai jellegű konfliktusok nincsenek jelen. Zalacsány községben az elmúlt években működött a polgárőrség, amely hatékony segítséget nyújtott a kisebb fajsúlyú bűncselekmények visszaszorításában.

- c) helyi közösségi szolidaritás megnyilvánulásai;

Míg a korábbi években példaértékű volt az összefogás, adományozás, az önkéntes munka, mára ez egyre kevésbé jellemző a településen.

- d) a helyben élő nemzetiségek kulturális sokszínűségének bemutatása és kulturális identitásuk megőrzésének lehetőségei;

A nemzetiségi hagyományok ápolására a Roma Önkormányzat minden évben kulturális napot tart, melyen zenés, táncos fellépők vesznek részt.

- e) helyi lakossági önszerveződések.

A település lakosságának egészségét, gazdasági és társadalmi jólétét, életminőségének javítását úgy lehet biztosítani, ha tevékenységeink során a környezet és fejlődés, illetve a gazdaság, társadalom és környezet problémáit együtt kezeljük, együtt próbálunk megoldásokat találni. Ennek a legjobb példái azok a civil, önkéntes összefogások, melyekkel a hátrányos helyzetű családok mindennapjait tudják megkönnyíteni (adományok gyűjtése).

### **3.8 A roma nemzetiségi önkormányzat célcsoportokkal kapcsolatos esélyegyenlőségi tevékenysége, partnersége a települési önkormányzattal**

A településen roma nemzetiségi önkormányzat működik. A településen élő roma lakosság esélyegyenlőségének biztosítását lehetőségeihez mérten a települési önkormányzat, valamint a megyei nemzetiségi önkormányzat segíti elő.

### **3.9 Következtetések: problémák beazonosítása, fejlesztési lehetőségek meghatározása.**

| A mélyszegénységben élők és a romák helyzete, esélyegyenlősége vizsgálata során településünkön |  |
|--|--|
| beazonosított problémák  | fejlesztési lehetőségek                              |
| magas az aktív korúak között a tartós munkanélküliek száma                                     | Munkahelyek létrehozása, foglalkoztatás növelése     |
| Felnőttoktatás hiánya  | Munkaerő-piac igényeihez igazodó képzések szervezése |

## **4. A gyermekek helyzete, esélyegyenlősége, gyermekszegénység**

„Akkor jó a világ, ha jó benne gyermeknek lenni.” /Véghelyi Balázs/

A gyermekek esélyegyenlőségének biztosítása az egyik legsürgősebb feladatunk, hiszen ez az a terület, ahol jelentős elmaradás figyelhető meg az Európai Unió átlag és a magyarországi helyzet között.

Az Országgyűlés a 47/2007.(V.31.) sz. határozatával fogadta el a „Legyen jobb a Gyermekeknek 2007-2032” Nemzeti Stratégiát, melynek fő célja, hogy csökkentse a gyermekek és családjaik nélkülözését és javítsa a gyermekek fejlődési esélyeit. Ez minden gyermekre kiterjed, de azokra a gyerekekre kell különösen hangsúlyt helyezni, akiknek érdekei a megvalósítás és a hozzáférés során a legjobban sérülnek.

2011-ben „Legyen jobb a gyermekeknek!” Nemzeti Stratégiát, valamint a roma stratégiát egyetlen programba, a „Nemzeti Társadalmi Felzárkózási Stratégia – mélyszegénység, gyermekszegénység, romák 2011-2020” című startégiába integrálták, mely a szegénység szempontjából meghatározó, speciális problématerületi metódusok (gyermekszegénység, romaügy, hátrányos helyzetű térségeket érintő stratégiák) integrálását, kiegészítését, egységes célrendszerben való kezelését kívánja előmozdítani annak érdekében, hogy az ágazatközi megközelítések hatékonyabban érvényesüljenek.

A társadalmi felzárkóztatás kulcskérdéseként a hátrányos, halmozottan hátrányos, köztük roma gyermekek helyzetének javítását, valamint a szegénység átörökítésének megakadályozását rögzíti. A célokhoz rendelt eszközöket hat beavatkozási területhez sorolta. 1. gyerekek jól-léte, 2. Oktatás-képzés, 3. Foglalkoztatás, 4. Egészségügy, 5. Lakhatás, 6. Bevonás, szemléletformálás, a diszkriminációs jelenségek elleni küzdelem.

#### 4.1 A gyermekek helyzetének általános jellemzői gyermekek száma, aránya, életkori megoszlása, demográfiai trendek

| 4.1. számú táblázat - Gyermekek korú népesség összetétele nemek és korcsoportok szerint (2.számú táblázatból) |         |     |                   |  |              |
|---|---------|-----|-------------------|--|--------------|
| Korcsoport  | Fő      |     |                   | Az állandó népességből a megfelelő korcsoportú nők és férfiak aránya (%) |              |
|   | Férfiak | Nők | Összesen (TS 003) | Férfiak (TS 005)   | Nők (TS 007) |
|   | Fő      | Fő  | Fő                | %  | %            |
| <b>Állandó népesség száma</b> (férfiak TS 004, nők TS 006)  | 529     | 507 | 1036              | 51,06%   | 48,94%       |
| <b>0-2 évesek</b> (összes száma TS 008, aránya TS 009)  |         |     | 24                | 2,32%  |              |
| <b>0-14 éves</b> (férfiak TS 010, aránya TS 011; nők TS 012, aránya TS 013)                                   | 59      | 51  | 110               | 5,69%  | 4,92%        |
| <b>15-17 éves</b> (férfiak TS 014, aránya TS 015; nők TS 016, aránya TS 017)                                  | 15      | 17  | 32                | 1,45%  | 1,64%        |

Forrás: TeIR, KSH Tstar

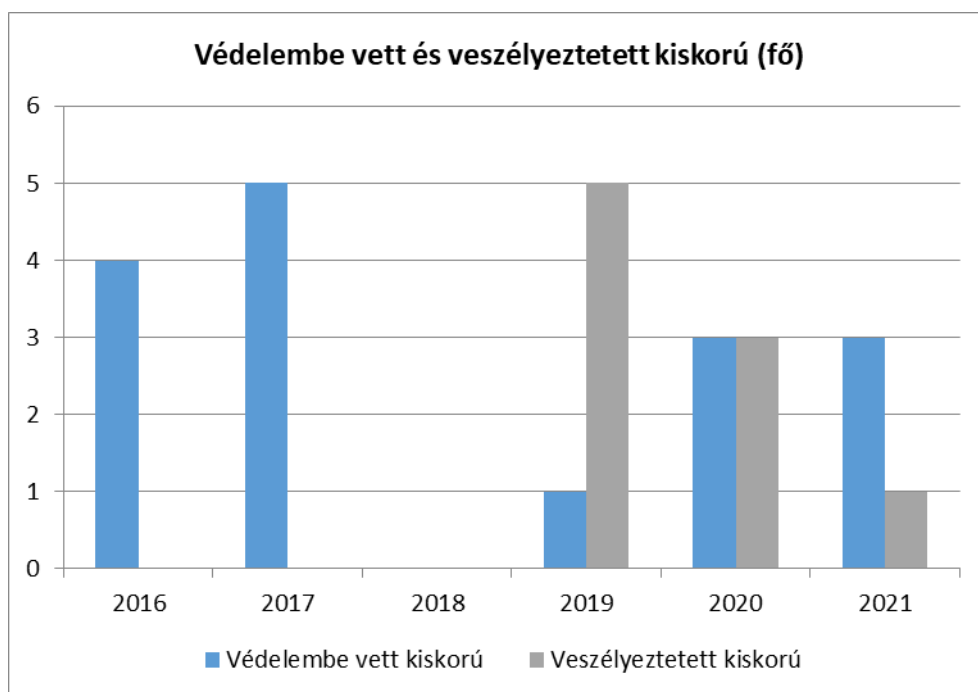
A táblázatból leolvasható, hogy a település lakosságának közel 15%-a (142 fő, 13,7%) gyermek és ebben a korban még minimálisan magasabb a férfiak aránya a nőknél.

- a) veszélyeztetett és védelembe vett, hátrányos helyzetű, illetve halmozottan hátrányos helyzetű gyermekek, valamint fogyatékossgal élő gyermekek jellemzői, egészségügyi, szociális, lakhatási helyzete;

A településen élő veszélyeztetett és védelembe vett gyermekek számát a 4.1.1. táblázat tartalmazza. A településen élő 18 év alatti lakosokhoz képest a veszélyeztetett és védelembe vett gyermekek aránya nem kiemelkedő.

| 4.1.1. számú táblázat - Védelembe vett és veszélyeztetett kiskorú gyermekek |   |  |
|---|---|--|
| Év  | Védelembe vett kiskorú gyermekek száma (TS 116) | Veszélyeztetett kiskorú gyermekek száma (TS 115) |
|   | Fő  | Fő   |
| 2016  | 4   | n.a.   |
| 2017  | 5   | n.a.   |
| 2018  | 0   | n.a.   |
| 2019  | 1   | 5  |
| 2020  | 3   | 3  |
| 2021  | 3   | 1  |

Forrás: TeIR, KSH Tstar



A veszélyeztetett és a védelembe vett kiskorúak számát a település jegyzője tartja nyilván. A jegyző védelembe veszi a gyermeket, ha a szülő vagy törvényes képviselő az alapellátások önkéntes igénybevételével a gyermek veszélyeztetettségét megszüntetni ne tudja, de segítséggel a gyermek fejlődése, nevelése a családban biztosítható. Védelembe vehető továbbá a szabálysértést elkövetett fiatalkorú, valamint a 14. életévét be nem töltött gyermek, akit bűncselekmény elkövetésével vádolnak.

Veszélyeztetettség alatt olyan magatartás, mulasztás vagy körülmény következtében kialakult állapotot értünk, amely a gyermek testi, értelmi, érzelmi vagy erkölcsi fejlődését gátolja vagy akadályozza. A fenti táblázat alapján megállapítható, hogy az elmúlt években nőtt a veszélyeztetett gyermeke száma a településen, a védelembe vett gyermekek száma csökkent. A veszélyeztetettség csökkentése szempontjából kiemelkedő jelentősége van a családsegítő és gyermekjóléti szolgálattal való együttműködésnek. A település ezt a feladatot a Szociális és Gyermekjóléti Alapszolgáltatási Központ révén, azzal való együttműködés útján valósítja meg. Arra vonatkozóan nem állnak rendelkezésre információk, hogy mennyi gyermek védelembe vétele szűnt meg a településen.

**b) rendszeres gyermekvédelmi kedvezményben részesülők valamint**

A rendszeres gyermekvédelmi kedvezmény célja a szociális alapon rászoruló kiskorúak, vagy közoktatási intézményben tanuló nagykorúak anyagi támogatása. Rendszeres gyermekvédelmi kedvezményt a nyugdíjminimumhoz viszonyított egy főre eső havi jövedelem összege és a vagyoni helyzet függvényében állapítják meg, míg a kiegészítő illetve a rendkívüli gyermekvédelmi támogatásban akkor részesítheti a családot az önkormányzat, illetve az illetékes jegyző, amennyiben a gyermeket gondozó család időszakosan létfenntartási gondokkal küzd, vagy létfenntartást veszélyeztető rendkívüli élethelyzetbe kerül.

A rendszeres gyermekvédelmi kedvezményt a család egy főre eső jövedelme arányában állapítják meg. A rendszeres és rendkívül gyermekvédelmi kedvezményben részesítettek számát a 4.1.2. számú táblázat tartalmazza, amelyből látszik, a gyermekvédelmi kedvezményt egyre kevesebben veszik igénybe. Ennek többnyire nem az az oka, hogy a család nem szorul rá a támogatásra, sajnos a jogosultsági feltételek (A gyámhatóság megállapítja a gyermek rendszeres gyermekvédelmi kedvezményre való jogosultságát, amennyiben a gyermeket gondozó családban az egy főre jutó havi jövedelem összege nem haladja meg

a) az öregségi nyugdíj mindenkori legkisebb összegének (a továbbiakban: az öregségi nyugdíj legkisebb összege) a 145%-át, ha

aa) a gyermeket egyedülálló szülő vagy más törvényes képviselő gondozza,

ab) a gyermek tartósan beteg, illetve súlyosan fogyatékos, vagy

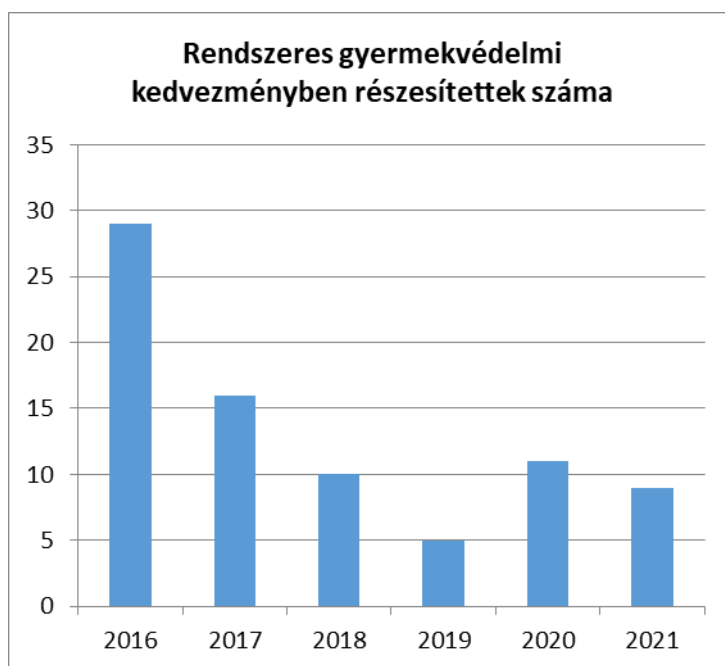
ac) a nagykorúvá vált gyermek megfelel a 20. § (2) bekezdésében foglalt feltételeknek;

b) az öregségi nyugdíj legkisebb összegének 135%-át az a) pont alá nem tartozó esetben,

*feltéve, hogy a vagyoni helyzet vizsgálata során az egy főre jutó vagyon értéke nem haladja meg külön-külön vagy együttesen a (7) bekezdésben meghatározott értéket.) nem teszik lehetővé.*

| <b>4.1.2. számú táblázat - Rendszeres gyermekvédelmi kedvezményben részesítettek</b> |   |
|--|---|
| <b>Év</b>  | <b>Rendszeres gyermekvédelmi kedvezményben részesítettek évi átlagos száma (TS 111)</b> |
|  | <b>Fő</b>   |
| 2016   | 29  |
| 2017   | 16  |
| 2018   | 10  |
| 2019   | 5   |
| 2020   | 11  |
| 2021   | 9   |

Forrás: TeIR, KSH Tstar, Önkormányzati adatok



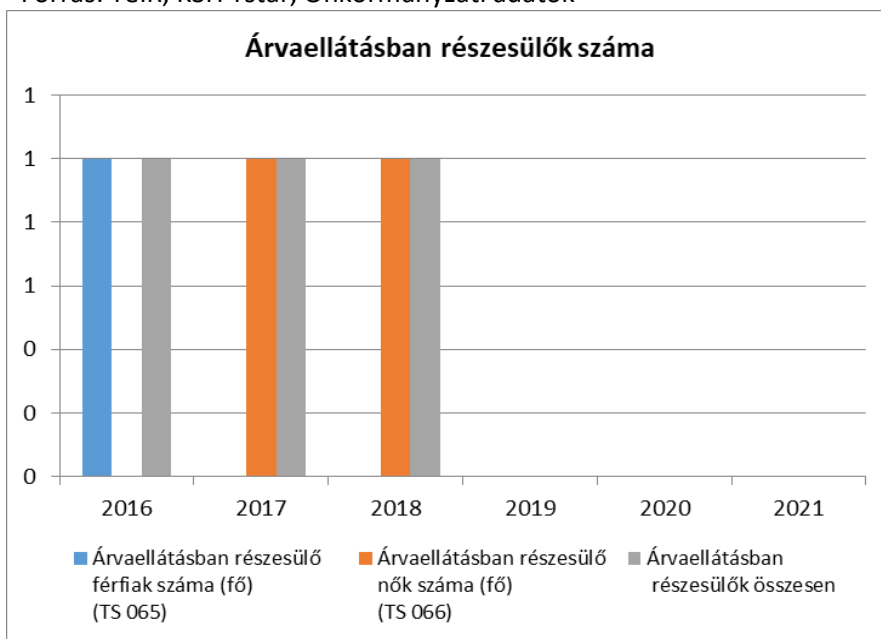
c) a gyermek jogán járó helyi juttatásokban részesülők helyzete;

Gyermek jogán járó helyi juttatást nyújtani az önkormányzat részéről forráshiány miatt kevés lehetőség nyílik.



| 4.1.3. számú táblázat - Árvaeállítás |  |  |   |
|--------------------------------------|--|--|---|
| Év                                   | Árvaeállításban<br>részesülő<br>férfiak száma (fő)<br>(TS 065) | Árvaeállításban<br>részesülő<br>nők száma (fő)<br>(TS 066) | Árvaeállításban<br>részesülők<br>összesen |
|                                      | Fő   | Fő   | Fő  |
| 2016                                 | 1  | 0  | 1   |
| 2017                                 | 0  | 1  | 1   |
| 2018                                 | 0  | 1  | 1   |
| 2019                                 | 0  | 0  | -   |
| 2020                                 | 0  | 0  | -   |
| 2021                                 | 0.   | 0  | -   |

Forrás: TeIR, KSH Tstar, Önkormányzati adatok



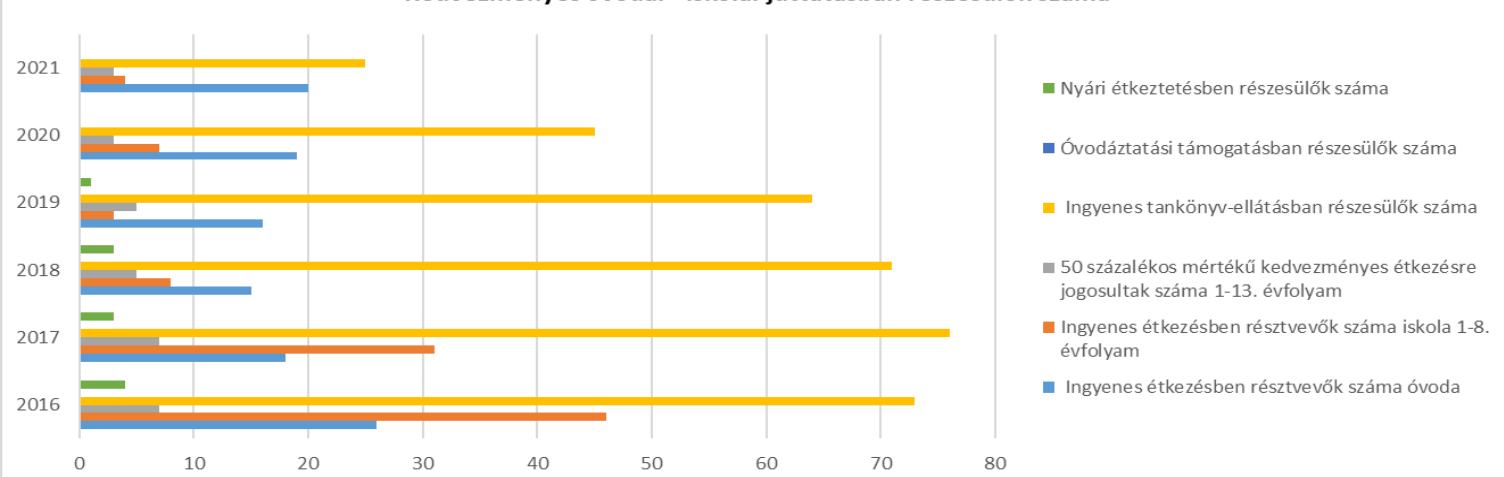
d) ingyenes vagy kedvezményes iskolai étkeztetésben részesülők jellemzői

**4.1.4. számú táblázat – Kedvezményes óvodai - iskolai juttatásokban részesülők száma (A táblázat kitöltése és elemzése opcionális.)**

| Év   | Ingyenes<br>étkezésben<br>résztevők<br>száma óvoda | Ingyenes<br>étkezésben<br>résztevők<br>száma iskola 1-8.<br>évfolyam | 50 százalékos mértékű<br>kedvezményes<br>étkezésre jogosultak<br>száma 1-13. évfolyam | Ingyenes<br>tankönyv-<br>ellátásban<br>részesülők<br>száma | Óvodáztatási<br>támogatásban<br>részesülők száma | Nyári<br>étkeztetésben<br>részesülők<br>száma |
|------|--|--|---|--|--|---|
|      | Fő   | Fő   | Fő  | Fő   | Fő   | Fő  |
| 2016 | 26   | 46   | 7   | 73   | 0  | 4   |
| 2017 | 18   | 31   | 7   | 76   | 0  | 3   |
| 2018 | 15   | 8  | 5   | 71   | 0  | 3   |
| 2019 | 16   | 3  | 5   | 64   | 0  | 1   |
| 2020 | 19   | 7  | 3   | 45   | 0  | 0   |
| 2021 | 20   | 4  | 3   | 25   | 0  | 0   |

Forrás: TeIR, KSH Tstar, Önkormányzati adatok

Kedvezményes óvodai - iskolai juttatásban részesülők száma



Minden gyermekvédelmi támogatásban részesülő gyermek számára ingyenes étkezés biztosított az iskolában és óvodában, valamint a 3 vagy annál több gyermeket nevelő családok kedvezményesen vehetik igénybe az óvodai és iskolai étkezést.

e) magyar állampolgársággal nem rendelkező gyermekek helyzete;

A településen nincs magyar állampolgársággal nem rendelkező gyermek.

f) állampolgársággal rendelkező, illetve magyar állampolgársággal nem rendelkező külföldről visszatért, hátrányos helyzetű családban élő gyerekek jellemzői.

Nincs ilyen gyermek.

#### 4.2 Szegregált, teleszerű lakókörnyezetben élő gyermekek helyzete, esélyegyenlősége

A Gyvt. gyereki jogokat szabályozó 6. §-a szerint minden gyermeknek joga van a testi, értelmi, érzelmi és erkölcsi fejlődését, jólétét biztosító saját családi környezetében történő nevelkedéshez, személyiségének kibontakoztatásához, a társadalomba való beilleszkedéshez, önálló életvitelének megteremtéséhez. Joga van arra, hogy a fejlődésére ártalmas környezeti és társadalmi hatások, az egészségére káros szerek elleni védelemben részesüljön.

A településen nem élnek teleszerű, szegregált lakókörnyezetben gyermekek.

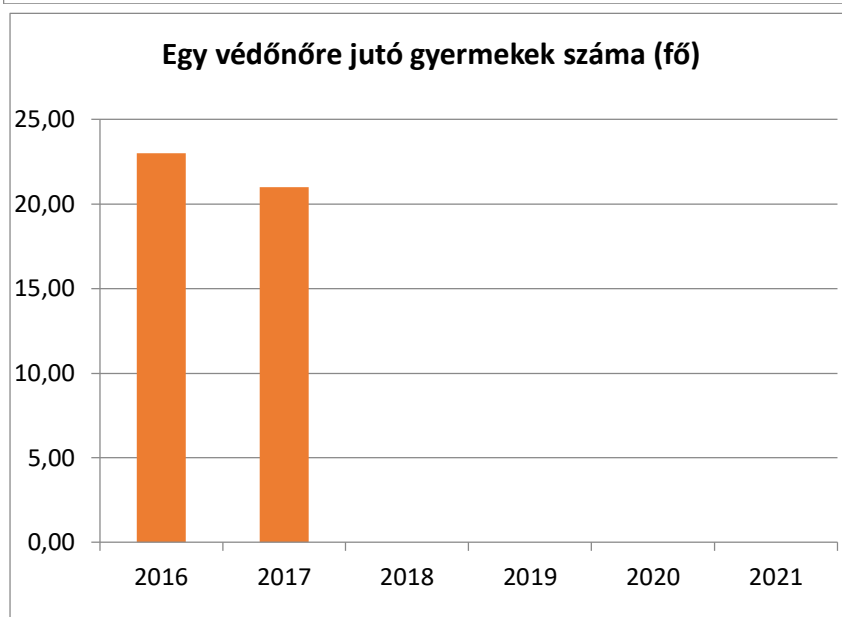
#### 4.3 A hátrányos, illetve halmozottan hátrányos helyzetű, valamint fogyatékkal élő gyermekek szolgáltatásokhoz való hozzáférése

A Mötv. rendelkezése értelmében az egészségügyi alapellátás, a szociális, gyermekjóléti és gyermekvédelmi szolgáltatásokat és ellátásokat a helyi önkormányzat látja el.

a) védőnői ellátás jellemzői (pl. a védőnő által ellátott települések száma, egy védőnőre jutott ellátott, betöltetlen státuszok)

| 4.3.1. számú táblázat – Védőnői álláshelyek száma |  |                                |                                 |
|---|--|--------------------------------|---------------------------------|
| Év  | Betöltött védőnői álláshelyek száma (TS 109) | 0-3 év közötti gyermekek száma | Átlagos gyermekszám védőnőnként |
|   | db   | Fő                             | Fő                              |
| 2016  | 1  | 23                             | 23,00                           |
| 2017  | 1  | 21                             | 21,00                           |
| 2018  | 0  | 19                             | -                               |
| 2019  | 0  | 17                             | -                               |
| 2020  | 0  | 31                             | -                               |
| 2021  | 0  | 39                             | -                               |

Forrás: TeIR, KSH Tstar, Önkormányzati adatok



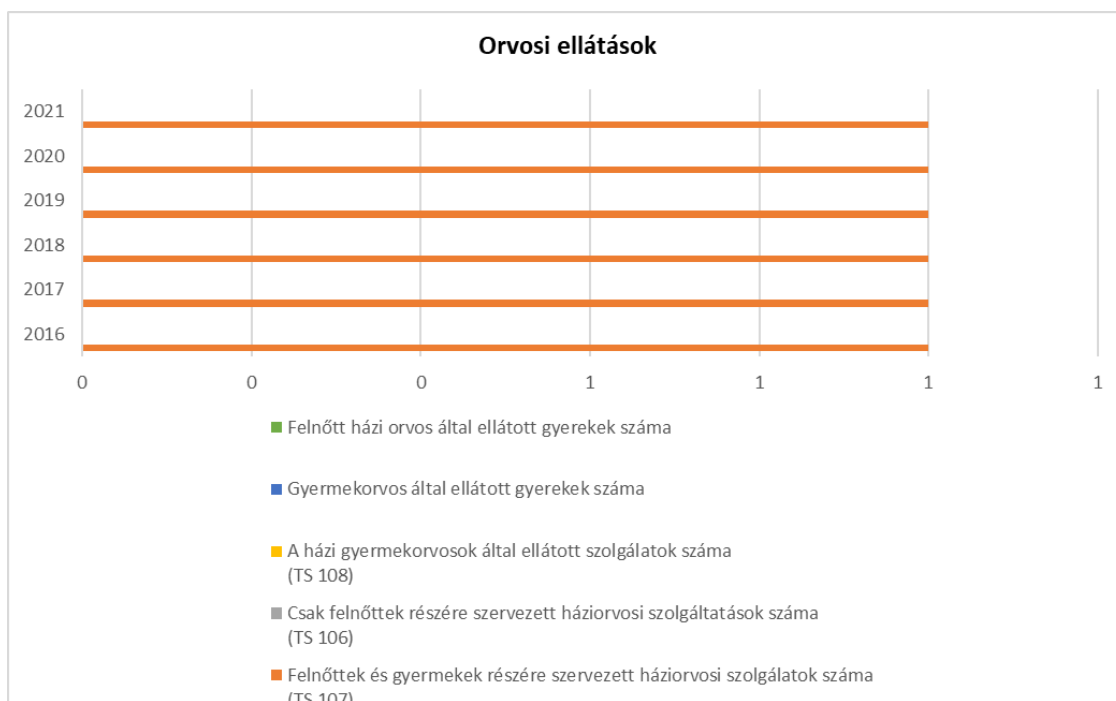
A zalacsányi 0-14 éves korú gyermekeket, valamint a várandós kismamákat a Zalacsányi Védőnői Szolgálat látja el. 2018. évtől a védőnői feladatok ellátása helyettesítő védőnővel megoldott, aki heti két alkalommal végzi munkáját településünkön, valamint a szomszédos településeken (Ligetfalva, Tilaj, Almásháza).

- b) gyermekorvosi ellátás jellemzői (pl. házi gyermekorvoshoz, gyermek szakorvosi ellátáshoz való hozzáférés, betöltetlen házi gyermekorvosi praxisok száma)

4.3.2. számú táblázat – Gyermekorvosi ellátás

| Év   | Felnőttek és gyermekek részére szervezett háziorvosi szolgálatok száma (TS 107) | Csak felnőttek részére szervezett háziorvosi szolgáltatások száma (TS 106) | A házi gyermekorvosok által ellátott szolgálatok száma (TS 108) | Gyermekorvos által ellátott gyerekek száma | Felnőtt házi orvos által ellátott gyerekek száma |
|------|---|--|---|--|--|
|      | db  | db   | db  | Fő   | Fő   |
| 2016 | 1   | 0  | 0   | 0  | n.a.   |
| 2017 | 1   | 0  | 0   | 0  | n.a.   |
| 2018 | 1   | 0  | 0   | 0  | n.a.   |
| 2019 | 1   | 0  | 0   | 0  | n.a.   |
| 2020 | 1   | 0  | 0   | 0  | n.a.   |
| 2021 | 1   | 0  | 0   | 0  | n.a.   |

Forrás: TeIR, KSH Tstar, Önkormányzati adatok



A településen gyermekorvosi rendelő nem működik. A település háziorvosa gyermekorvos, így a település lakói helyben élő szakember szolgáltatásait élvezhetik.

- c) 0–7 éves korúak speciális (egészségügyi-szociális-oktatási) ellátási igényeire (pl. korai fejlesztésre, rehabilitációra) vonatkozó adatok

A gyermekek részére történő korai fejlesztés, gyógypedagógiai tanácsadás és gondozás, a fejlesztő felkészítés feladatait szükség esetén a Zalaegerszegi Nyitott Ház Egységes Gyógypedagógiai Módszertani Intézet látja el. A nevelési tanácsadás feladatszervezése a közoktatási intézmény feladata. Ezt rendszeres kapcsolattartással a Keszthelyi Nevelési Tanácsadóval valósul meg.

- d) gyermekjóléti alapellátások, Biztos Kezdet Gyerekház, Tanoda, gyermekszegénységet csökkentő speciális szolgáltatások;

Az önkormányzat a családsegítést, a gyermekjóléti szolgáltatást intézményfenntartó társulás keretében biztosítja. A gyermekjóléti szolgáltatáson keresztül gondoskodik a gyermek érdekének testi-lelki

egészségének védelméről a családban történő nevelkedésének elősegítéséről, a gyermek veszélyeztetettségének megelőzéséről és megszüntetéséről. Az önkormányzat a Szociális és Gyermekjóléti Alapszolgáltatási Központ családgondozójával a kapcsolat folyamatos, a jelzőrendszer megfelelő hatékonysággal működik. A családsegítés komplex módon nyújtja az ellátást a szociálisan hátrányos helyzetű egyéneknek, családoknak, segít abban, hogy a kialakult válsághelyzet megoldódjon, illetve a kialakulását megelőzze.

e) gyermekek napközbeni ellátásai, bölcsődei ellátás;

| <b>4.3.3. a.) számú táblázat - Bölcsődék és bölcsődébe beíratott gyermekek száma</b> |   |  |
|--|---|--|
| <b>Év</b>  | <b>Működő, önkormányzati bölcsődei férőhelyek száma</b> | <b>Önkormányzati bölcsődébe beírt gyerekek száma</b> |
|  | <b>db</b>   | <b>Fő</b>  |
| 2016   | n.a.  | n.a.   |
| 2017   | n.a.  | n.a.   |
| 2018   | n.a.  | n.a.   |
| 2019   | n.a.  | n.a.   |
| 2020   | n.a.  | n.a.   |
| 2021   | n.a.  | n.a.   |

Forrás: Önkormányzati és intézményi adatgyűjtés

| <b>4.3.3. b.) számú táblázat - Bölcsődék és bölcsődébe beíratott gyermekek száma</b> |  |  |   |   |  |  |  |   |
|--|--|--|---|---|--|--|--|---|
| <b>Év</b>  | <b>Működő munkahelyi bölcsődei férőhelyek száma (TS 126)</b> | <b>Munkahelyi bölcsődébe beírt gyerekek száma (TS 122)</b> | <b>Működő családi bölcsődei férőhelyek száma (TS 125)</b> | <b>Családi bölcsődébe beírt gyerekek száma (TS 121)</b> | <b>Működő mini bölcsődei férőhelyek száma (TS 127)</b> | <b>Mini bölcsődébe beírt gyerekek száma (TS 123)</b> | <b>Működő (összes) bölcsődei férőhelyek száma (TS 124)</b> | <b>Bölcsődébe (összes) beírt gyermekek száma (TS 120)</b> |
|  | <b>db</b>  | <b>Fő</b>  | <b>db</b>   | <b>Fő</b>   | <b>db</b>  | <b>Fő</b>  | <b>db</b>  | <b>Fő</b>   |
| 2016   | n.a.   | n.a.   | n.a.  | n.a.  | n.a.   | n.a.   | n.a.   | n.a.  |
| 2017   | 0  | 0  | 0   | 0   | 0  | 0  | 0  | 0   |
| 2018   | 0  | 0  | 0   | 0   | 0  | 0  | 0  | 0   |
| 2019   | 0  | 0  | 0   | 0   | 0  | 0  | 0  | 0   |
| 2020   | 0  | 0  | 0   | 0   | 0  | 0  | 0  | 0   |
| 2021   | 0  | 0  | 0   | 0   | 0  | 0  | 0  | 0   |

Forrás: TeIR, KSH Tstar

A településen bölcsődei nevelés helyben nem megoldott.

f) gyermekvédelem;

A gyermekjóléti szolgáltatáson keresztül gondoskodik a gyermek érdekének testi-lelki egészségének védelméről a családban történő nevelkedésének elősegítéséről, a gyermek veszélyeztetettségének megelőzéséről, és megszüntetéséről. Az önkormányzat folyamatosan kapcsolatban áll a Szociális és Gyermekjóléti Alapszolgáltatási Központtal.

g) krízishelyzetben igénybe vehető szolgáltatások;



Egyre kritikusabb a gyermekek mentális állapota, a tanulási nehézséggel, magatartászavarral küzdő gyermekek száma folyamatosan növekszik. Krízishelyzetben a családok a Szociális és Gyermekjóléti Alapszolgáltatási Központ segítségét vehetik igénybe, akik az önkormányzattal, az iskola, óvoda, védőnő, háziorvos bevonásával igyekeznek szakszerű segítséget nyújtani.

A Szociális és Gyermekjóléti Alapszolgáltatási Központ feladata: a szociális és mentálhigiénés problémák miatt veszélyeztetett, illetve krízishelyzetbe került személyek, családok életvezetési képességének, az ilyen helyzethez vezető okok megelőzése, valamint a krízishelyzet megszüntetésének elősegítése. Tevékenységi körükbe tartozik a családi kohézió erősítése, a megküzdő képesség, a problémamegoldó készség kialakítása és fejlesztése a kliensekben, az egyének, családok és társintézmények természetes és mesterséges erőforrásainak mobilizálása, az önerő bevonása a segítő kapcsolatba, valamint fokozott preventív munka a gyermek-, ifjúság- és családvédelem területén.

*h)* egészségfejlesztési, sport-, szabadidős és szünidős programokhoz való hozzáférés;

Zalacsány községben 123 fő 14 éven aluli gyermek él a 2021-es adatok alapján.

Már az óvodában kezdik megismertetni a gyermekekkel a sport és az egészséges életmód fontosságát. Rendszeresen tartanak egészségnapot mind az óvoda, mind az iskola intézményében. Hetente több alkalomban testnevelési órákon próbálják megszerettetni a kis gyermekekkel a sportot, és hangsúlyozzák annak fontosságát.

A pályázati lehetőségeknek köszönhetően az óvodában „óvifoci” került megvalósításra, míg az iskola udvarán műfüves focipálya működik.

*i)* gyermekétkeztetés (intézményi, hétfégi, szünidei);

A településen oktatási-nevelési tagintézmény működik, a rendszeres gyermekvédelmi kedvezményben részesülők számára a gyermekétkeztetés és az ingyenes tankönyv biztosított, valamint a nagycsaládosoknak 50%-os térítést. Jelenleg nincs hétfégi és szünidei étkezésre jogosult gyermek.

*j)* eltérő kultúrájú, vagy a hátrányos és nem hátrányos helyzetű gyermekcsoportok közötti programok;

A településen minden évben megrendezésre kerül a gyermeknap, valamint az iskola által szervezett különböző programokhoz is segítséget nyújt önkormányzatunk. Minden gyermeket egyenrangúként kezel a település.

*k)* hátrányos megkülönböztetés, az egyenlő bánásmód követelményének megsértése a szolgáltatások nyújtásakor;

A hátrányos megkülönböztetés nem jelentkezik a településen, az egyenlő bánásmód követelményének megsértése tekintetében az igénybe vevők részéről panasztételre, illetve eljárás megindítására nem került sor.

*l)* előnyben részesítés, hátránykompenzáló juttatások, szolgáltatások az ellátórendszerek keretein belül.

A Gyermekjóléti Szolgáltatás esetében a hátránykompenzáló szolgáltatások nagyban hozzájárulnak a hátrányos helyzetbe került gyermekek és szüleik szociális helyzetének javulásához, ami információnyújtásból, hivatalos ügyek intézésében való közreműködésből, tanácsadásból és eseti gondozásból áll.

#### **4.4 A kiemelt figyelmet igénylő gyermekek/tanulók, valamint fogyatékkal élő gyerekek közoktatási lehetőségei és esélyegyenlősége**

*a)* a hátrányos, illetve halmozottan hátrányos helyzetű, valamint sajátos nevelési igényű és beilleszkedési, tanulási, magatartási nehézséggel küzdő gyermekek/tanulók óvodai, iskolai ellátása, a köznevelési intézménybe és más településen található fejlesztő programokra való eljutás módja, lehetőségei;

A településen van közoktatási tagintézmény. A településen élő óvodás korú és iskoláskorú gyermekek a községben található óvodába és iskolába járnak. A felső tagozat számára a szomszédos településen működő székhely intézmény biztosít tanulási lehetőséget.

**4.4. a) 1.számú táblázat - Hátrányos és halmozottan hátrányos helyzetű óvodás gyermekek**

| Év   | Óvodába beírt<br>gyermekek száma<br>(gyógypedagógiai<br>neveléssel együtt)<br>(TS 087) | Hátrányos és halmozottan<br>hátrányos helyzetű<br>óvodás gyermekek száma<br>(gyógypedagógiai<br>neveléssel együtt) (TS<br>092) | Hátrányos és halmozottan<br>hátrányos helyzetű óvodás<br>gyermekek<br>aránya az óvodás<br>gyermekeken belül (TS 093) |
|------|--|--|--|
|      | Fő   | Fő   | %  |
| 2016 | 26   | 3  | 11,54  |
| 2017 | 18   | 1  | 5,56   |
| 2018 | 15   | 1  | 6,67   |
| 2019 | 16   | 4  | 25,00  |
| 2020 | 19   | 1  | 5,26   |
| 2021 | 20   | 1  | 5,00   |

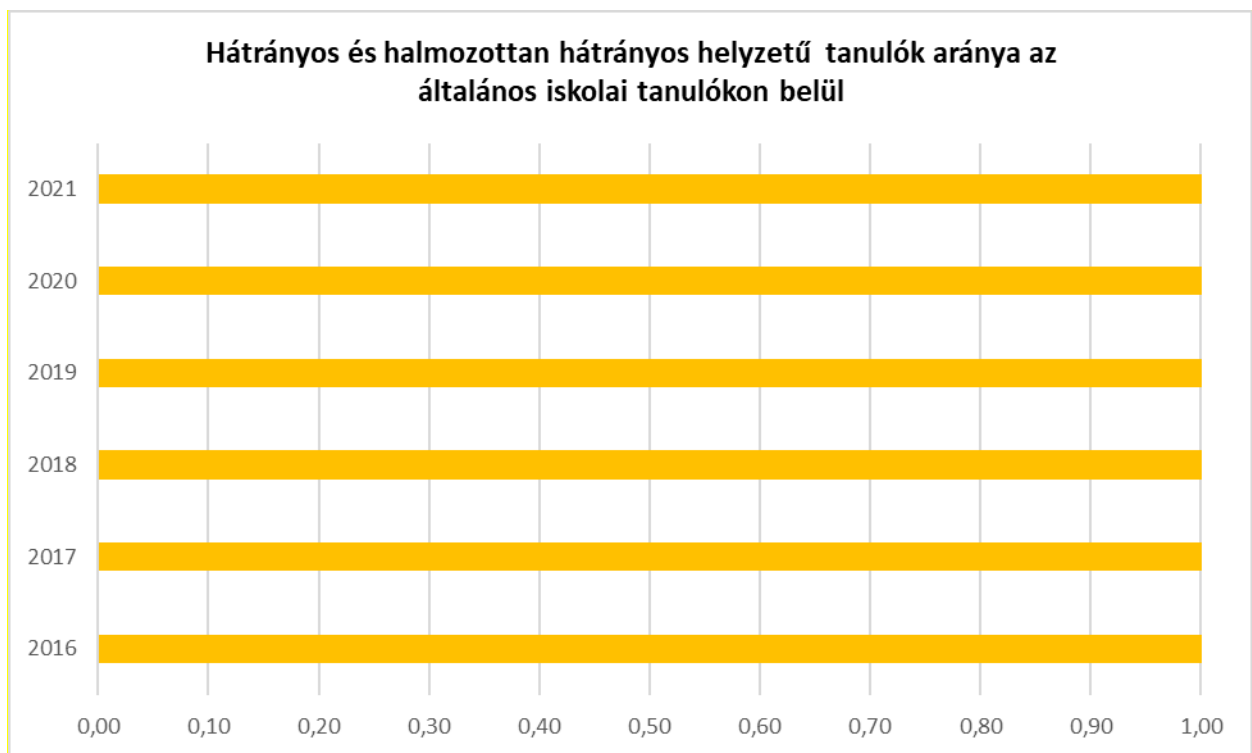
Forrás: TeIR, KSH Tstar



**4.4. a) 2. számú táblázat - Hátrányos és halmozottan hátrányos helyzetű általános iskolai tanulók**

| Év   | Általános iskolai<br>tanulók száma a<br>nappali oktatásban | Hátrányos és halmozottan hátrányos<br>helyzetű<br>általános iskolai tanulók száma<br>(gyógypedagógiai oktatással együtt)<br>(TS 094) | Hátrányos és<br>halmozottan hátrányos<br>helyzetű tanulók aránya<br>az általános iskolai<br>tanulókon belül (TS 095) |
|------|--|--|--|
|      | Fő   | Fő   | %  |
| 2016 | 91   | 37   | 40,66  |
| 2017 | 76   | 25   | 32,89  |
| 2018 | 71   | 18   | 25,35  |
| 2019 | 64   | 4  | 6,25   |
| 2020 | 45   | 5  | 11,11  |
| 2021 | 25   | 2  | 8,00   |

Forrás: TeIR, KSH Tstar, Önkormányzati és intézményi adatgyűjtés



**4.4. a) 3. számú táblázat - Hátrányos és halmozottan hátrányos helyzet a középszintű oktatásban**

| Év   | Hátrányos és halmozottan hátrányos helyzetű gimnáziumi tanulók száma (TS 096) | Hátrányos és halmozottan hátrányos helyzetű tanulók aránya a gimnáziumi tanulókon belül (TS 097) | Hátrányos és halmozottan hátrányos helyzetű szakközépiskolai tanulók és hátrányos helyzetű szakiskolai és készségfejlesztő iskolai tanulók száma a nappali oktatásban (TS 098) | Hátrányos és halmozottan hátrányos helyzetű szakközépiskolai tanulók és hátrányos helyzetű szakiskolai és készségfejlesztő iskolai tanulók aránya a tanulók számához viszonyítva (TS 099) | Hátrányos és halmozottan hátrányos helyzetű szakgimnáziumi tanulók száma (TS 100) | Hátrányos és halmozottan hátrányos helyzetű tanulók aránya a szakgimnáziumi tanulókon belül (TS 101) |
|------|---|--|--|---|---|--|
|      | Fő  | %  | Fő   | %   | Fő  | %  |
| 2016 | 1   | 0  | 6  | 0   | 0   | 0  |
| 2017 | 0   | 0  | 3  | 0   | 0   | 0  |
| 2018 | 1   | 0  | 3  | 0   | 0   | 0  |
| 2019 | 0   | 0  | 1  | 0   | 0   | 0  |
| 2020 | 0   | 0  | 1  | 0   | 0   | 0  |
| 2021 | 0   | 0  | 1  | 0   | 0   | 0  |

Forrás: TeIR, KSH Tstar

| 4.4. a) 4. számú táblázat - Hátrányos és halmozottan hátrányos helyzet |  |  |
|--|--|--|
| Év   | Megállapított hátrányos helyzetű gyermekek és nagykorúvá vált gyermekek száma (TS 114) | Megállapított halmozottan hátrányos helyzetű gyermekek és nagykorúvá vált gyermekek száma (TS 113) |
|  | fő   | fő   |
| 2016   | 9  | 13   |
| 2017   | 8  | 5  |
| 2018   | 2  | 6  |
| 2019   | 2  | 0  |
| 2020   | 3  | 0  |
| 2021   | 3  | 0  |

Forrás: TelR, KSH Tstar



Településünkön évről-évre csökkent a hátrányos, halmozottan hátrányos gyermekek száma.

- b) a közneveléshez kapcsolódó kiegészítő szolgáltatások (pl. iskolára/óvodára jutó gyógypedagógusok, iskolapszichológusok száma stb.)

A településen önálló óvoda működik. Az önkormányzat az óvodai nevelési feladatot ezen intézmény révén biztosítja. A településen élő óvodás korú gyermekek az Zalacsányi Csány László Óvodába járnak. Az intézményvezető 2021. évre vonatkozó adatközlése alapján 20 fő járt óvodába, integrált nevelésben 1 fő vett részt, SNI gyermek 1 fő. A napi rendszeres óvodába járás a beíratott gyermekeknél megvalósult. A 2022/2023-as tanévben az óvodát kezdő gyermekek száma 20 fő. Az intézményben jelenleg 2 fő óvodapedagógus, valamint 1 fő dajka kerül foglalkoztatásra, valamennyien rendelkeznek az előírt képesítésekkel. A logopédia foglalkozások külső szakember segítségével, heti rendszerességgel valósul meg.

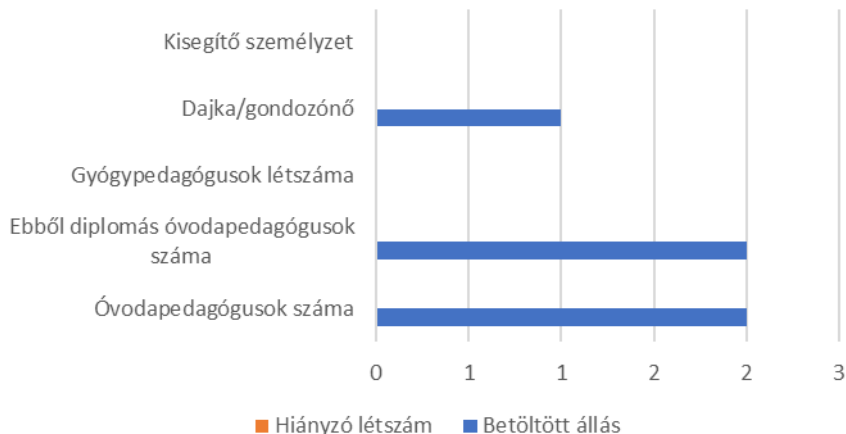
#### 4.4.1. számú táblázat - Óvodai nevelés adatai

(A táblázat kitöltése és elemzése opcionális.)

#### ÓVODAI ELLÁTOTSÁG

|   |           |                        |
|---|-----------|------------------------|
| Az óvoda telephelyeinek száma (db)  | 1         |                        |
| Hány településről járnak be a gyermekek (db)                              | 5         |                        |
| Óvodai férőhelyek száma (fő)  | 50        |                        |
| Óvodai gyermekcsoportok száma<br>(gyógypedagógiai neveléssel együtt) (db) | 1         |                        |
| Az óvoda nyitvatartási ideje (...h-tól ...h-ig):                          | 7 h-tól   | 17 h-ig                |
| A nyári óvoda-bezárás időtartama (nap)                                    | 4 hét     |                        |
| <b>Személyi feltételek</b>  | <b>Fő</b> | <b>Hiányzó létszám</b> |
| Óvodapedagógusok száma  | 2         | 0                      |
| Ebből diplomás óvodapedagógusok száma                                     | 2         | 0                      |
| Gyógypedagógusok létszáma   | 0         | 0                      |
| Dajka/gondozónő   | 1         | 0                      |
| Kisegítő személyzet   | 0         | 0                      |
| Forrás: Önkormányzati, intézményi adatgyűjtés                             |           |                        |

#### Óvodai dolgozók - betöltött állások és hiányzó létszám



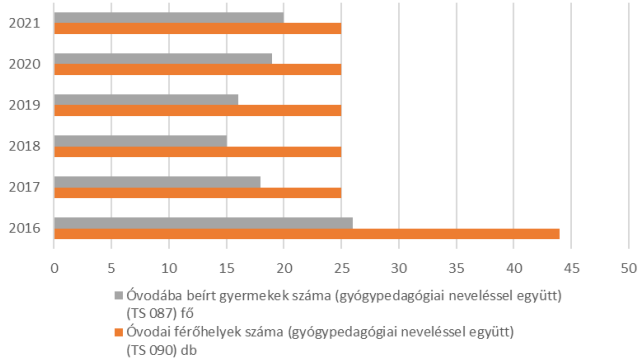
#### 4.4.2. számú táblázat - Óvodai nevelés adatai

| Év   | 3-6 éves korú gyermekek száma | Óvodai gyermekcsoportok száma -<br>gyógypedagógiai neveléssel együtt (TS 085) | Óvodai férőhelyek száma<br>(gyógypedagógiai neveléssel együtt) (TS 090) | Óvodai feladatellátási helyek száma<br>(gyógypedagógiai neveléssel együtt) (TS 088) | Óvodába beírt gyermekek száma<br>(gyógypedagógiai neveléssel együtt) (TS 087) | Óvodai gyógypedagógiai gyermekcsoportok száma (TS 086) | Gyógypedagógiai oktatásban részesülő óvodás gyermekek száma az integráltan oktatott SNI gyermekek nélkül (TS 091) | Egy óvodai gyermekcsoportra jutó gyermekek száma (TS 089) |
|------|-------------------------------|---|---|---|---|--|---|---|
|      | fő                            | db  | db  | db  | fő  | db   | fő  | fő  |
| 2016 | 31                            | 2   | 44  | 1   | 26  | 0  | 0   | 13  |
| 2017 | 32                            | 1   | 25  | 1   | 18  | 0  | 0   | 18  |
| 2018 | 28                            | 1   | 25  | 1   | 15  | 0  | 0   | 15  |
| 2019 | 23                            | 1   | 25  | 1   | 16  | 0  | 0   | 16  |
| 2020 | 21                            | 1   | 25  | 1   | 19  | 0  | 0   | 19  |
| 2021 | 25                            | 1   | 25  | 1   | 20  | 0  | 0   | 20  |

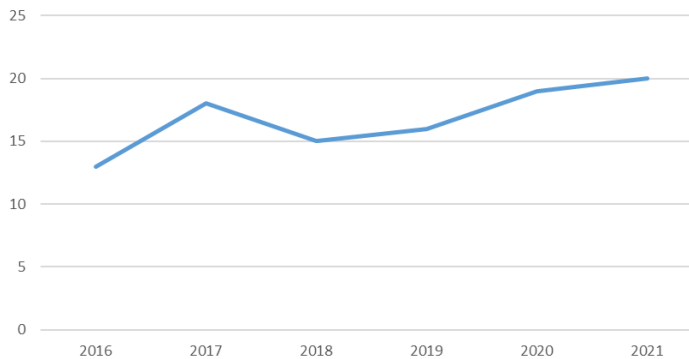
Forrás: TeIR, KSH Tstar, Önkormányzati adatgyűjtés



Óvodai férőhelyek



Egy óvodai gyermekcsoportra jutó gyermekek száma (TS 089)

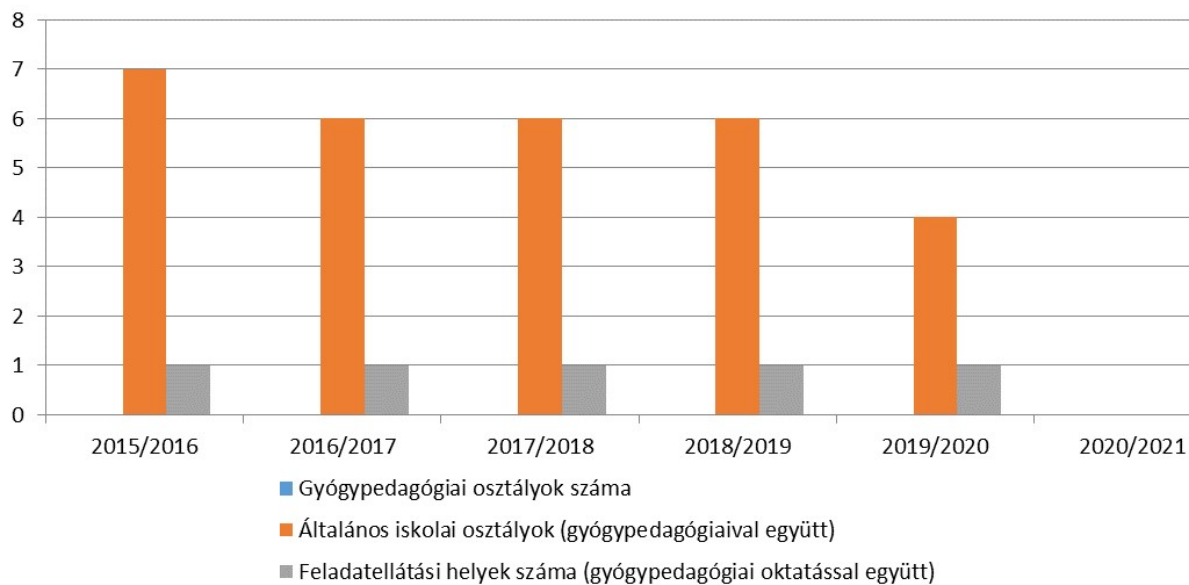


4.4.4. számú táblázat - Általános iskolák adatai: osztályok, gyógypedagógiai osztályok, feladatellátási helyek

| Tanév | Az általános iskolai osztályok száma a gyógypedagógiai oktatásban (a nappali oktatásban) (TS 080) | Az általános iskolai osztályok száma (a gyógypedagógiai oktatással együtt) (TS 081) | Általános iskolai feladatellátási helyek száma (gyógypedagógiai oktatással együtt) (TS 079) | Egy általános iskolai osztályra jutó tanulók száma a nappali oktatásban (gyógypedagógiai oktatással együtt) (TS 082) | Más településről bejáró általános iskolai tanulók aránya a nappali oktatásban (TS 084) |
|-------|---|---|---|--|--|
|       | db  | db  | db  | fő   | %  |
| 2016  | 0   | 7   | 1   | 13,00  | 46,15  |
| 2017  | 0   | 6   | 1   | 12,67  | 46,05  |
| 2018  | 0   | 6   | 1   | 11,83  | 47,89  |
| 2019  | 0   | 6   | 1   | 10,67  | 43,75  |
| 2020  | 0   | 4   | 1   | 11,25  | 37,78  |
| 2021  | n.a.  | n.a.  | n.a.  | n.a.   | n.a.   |

Forrás: TeIR, KSH Tstar

Általános iskolák adatai - gyógypedagógia



| 4.4.5. számú táblázat - A 8. évfolyamot eredményesen befejezők a nappali oktatásban |  |
|---|--|
| Tanév   | A 8. évfolyamot eredményesen befejezte a nappali oktatásban (TS 083) |
|   | Fő   |
| 2016  | 13   |
| 2017  | 18   |
| 2018  | 11   |
| 2019  | 8  |
| 2020  | 10   |
| 2021  | n.a.   |

Forrás: TeIR, KSH Tstar



Zalacsány településen helyben általános-iskolai nevelés-oktatás működik. A közoktatási szakszolgálati feladatok közül a fejlesztő felkészítés, a logopédiai ellátás és a gyógytestnevelés, a gyermekjóléti alapellátások közül a gyermekjóléti szolgáltatás és az iskolai napközi is Zalacsányban igénybe vehető.

A korai fejlesztés, gyógypedagógiai tanácsadás és gondozás, a fejlesztő felkészítés feladatait szükség esetén a Zalaegerszegi Nyitott Ház Egységes Gyógypedagógiai Módszertani Intézet látja el kistérségi koordinációban. A nevelési tanácsadás feladatszerzése a közoktatási intézmény feladata. Ezt rendszeres kapcsolattartással a Keszthelyi Nevelési Tanácsadóval valósul meg.

A településen helyben a Zalaapáti Gábor Áron általános iskola telephelyeként általános iskola, alsó tagozat működik a tanulók részére. A településen élő alsó tagozatba járó gyermekek többsége a község általános iskolájába jár.

- c) hátrányos megkülönböztetés és jogellenes elkülönítés az oktatás, képzés területén, az intézmények között és az egyes intézményeken belüli szegregációs jelenségek;

A zalacsányi tanulókat fogadó közoktatási intézmények részéről hátrányos megkülönböztetés és jogellenes elkülönítés jelzésére nem került sor.

d) az intézmények között a tanulók iskolai eredményességében, az oktatás hatékonyságában mutatkozó eltérések;

A településen nevelési-oktatási feladatokat ellátó intézmény működik. A zalacsányi tanulókat fogadó közoktatási intézmények maximálisan törekednek az oktatás hatékonyságát növelni.

e) előnyben részesítés, hátránykompenzáló juttatások, szolgáltatások.

Zalacsány község Önkormányzatának Képviselő-testülete, már az első években részt vett a hátrányos helyzetű, szociálisan rászoruló felsőoktatási hallgatók, illetőleg felsőoktatási tanulmányokat kezdő fiatalok támogatására létrehozott Bursa Hungarica Felsőoktatási Ösztöndíj pályázatban. Az ösztöndíj célja az esélyteremtés. A támogatási rendszer pénzügyi fedezeteként településünk esetében két forrás szolgál:

- települési önkormányzatok által nyújtott támogatás,
- a felsőoktatási intézmény támogatása.

Az ösztöndíjnak 2 típusa van:

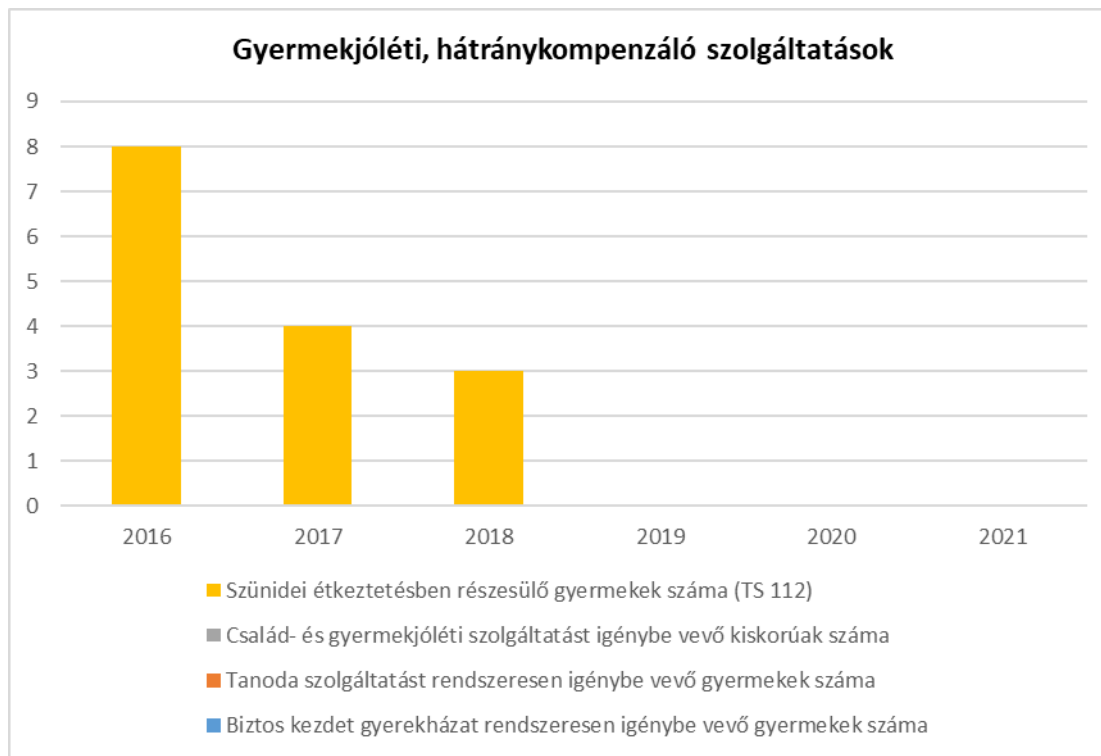
- „A” típusú ösztöndíj, mely a felsőoktatási intézményben tanulmányokat folytatóknak
- „B” típusú ösztöndíj, mely a közoktatásban részt vevő utolsó éves tanulóknak állapítható meg.

Bursa Hungarica Felsőoktatási Önkormányzati Ösztöndíjban részesülők száma:

| Év    | Fő „A” | Összeg Képviselő-testület            |
|-------|--------|--------------------------------------|
| 2016. | 6      | 3.000,-Ft/fő/hó x 10 hónap=180.000,- |
| 2017. | 6      | 3.000,-Ft/fő/hó x 10 hónap=180.000,- |
| 2018. | 4      | 3.000,-Ft/fő/hó x 10 hónap=120.000,- |
| 2019. | 6      | 3.000,-Ft/fő/hó x 10 hónap=180.000,- |
| 2020. | 5      | 5.000,-Ft/fő/hó x 10 hónap=250.000,- |
| 2021. | 2      | 5.000,-Ft/fő/hó x 10 hónap=100.000,- |

Forrás: helyi adatgyűjtés

| 4.4.6. számú táblázat - Gyermekjóléti, hátránykompenzáló szolgáltatások |   |  |   |   |
|---|---|--|---|---|
| Év  | Biztos kezdet<br>gyerekházat<br>rendszeresen igénybe<br>vevő gyermekek<br>száma | Tanoda<br>szolgáltatást<br>rendszeresen<br>igénybe vevő<br>gyermekek száma | Család- és<br>gyermekjóléti<br>szolgáltatást<br>igénybe vevő<br>kiskorúak száma | Szünidei<br>étkeztetésben<br>részesülő<br>gyermekek száma<br>(TS 112) |
|   | Fő  | Fő   | Fő  | Fő  |
| 2016  | n.a.  | n.a.   | n.a.  | 8   |
| 2017  | n.a.  | n.a.   | n.a.  | 4   |
| 2018  | n.a.  | n.a.   | n.a.  | 3   |
| 2019  | n.a.  | n.a.   | n.a.  | 0   |
| 2020  | n.a.  | n.a.   | n.a.  | 0   |
| 2021  | n.a.  | n.a.   | n.a.  | 0   |



#### 4.5 Következtetések: problémák beazonosítása, fejlesztési lehetőségek meghatározása.

| A gyerekek helyzete, esélyegyenlősége vizsgálata során településünkön |   |
|---|---|
| beazonosított problémák   | fejlesztési lehetőségek   |
| bölcsődés korú gyermekek elhelyezése nem megoldott                    | a bölcsődés korú gyermekek elhelyezése. valamely a térségben működő egységes –óvoda bölcsődében |
| szabadidő hasznos, tartalmas eltöltése nem biztosított                | gyermekprogramok szervezése   |

## 5. A nők helyzete, esélyegyenlősége

### 5.1 A nők gazdasági szerepe és esélyegyenlősége

A nemek közötti hátrányos megkülönböztetést több jogszabály is tiltja, ezek között is kiemelt szerepet foglal el az Alaptörvény és a Munka Törvénykönyve. Ugyanakkor a nők és férfiak között a társadalmi élet minden területére kiterjedő egyenlőtlenség természetének, okainak feltárását nem írja elő jogszabály.

A nők között is kiemelten hátrányos helyzetben vannak

- a 45 év feletti nők a változó képzettségi követelmények,
- a pályakezdők a szakmai tapasztalat hiánya,
- a gyeseen lévő, illetve a kisgyermekes anyukák a munkából való kiesés miatt.

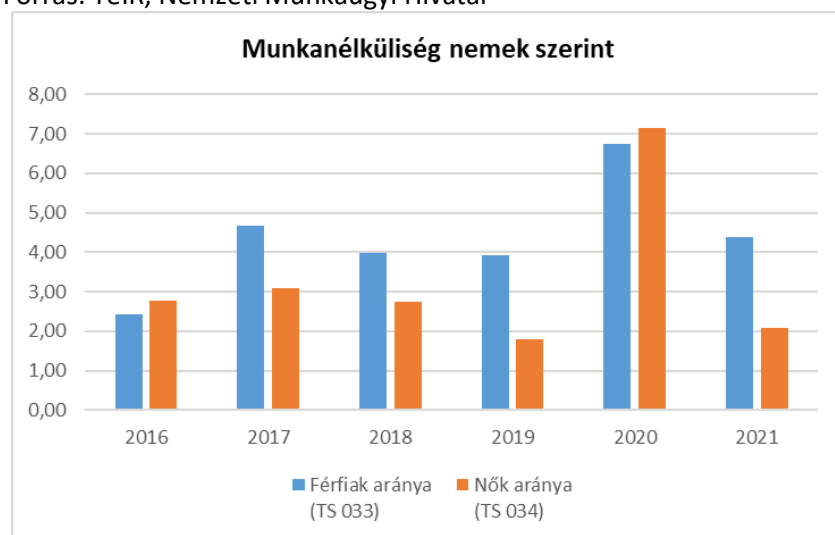
Zalacsányban a községi körben – közoktatás, közigazgatás, közművelődés, szociális és egészségügyi ellátás – lényegesen magasabb a nők aránya, mint a férfiaké. A kisgyermekes nők munkavállalását, munkába való visszatérését segíti az óvodai szolgáltatások teljes körű elérése, a bölcsődei ellátás azonban nem megoldott.

a) foglalkoztatás és munkanélküliség a nők körében

**5.1.1. számú táblázat - Munkanélküliségi ráta nemek szerint**  
(a 3.2.1. táblával azonos)

| Év   | Nyilvántartott álláskeresők aránya az állandó népességben a 15-64 évesek körében |                        |          |
|------|--|------------------------|----------|
|      | Férfiak aránya<br>(TS 033)   | Nők aránya<br>(TS 034) | Összesen |
|      | %  | %                      | %        |
| 2016 | 2,43   | 2,76                   | 2,60%    |
| 2017 | 4,66   | 3,1                    | 3,88%    |
| 2018 | 3,99   | 2,73                   | 3,36%    |
| 2019 | 3,92   | 1,79                   | 2,86%    |
| 2020 | 6,74   | 7,16                   | 6,95%    |
| 2021 | 4,37   | 2,08                   | 3,23%    |

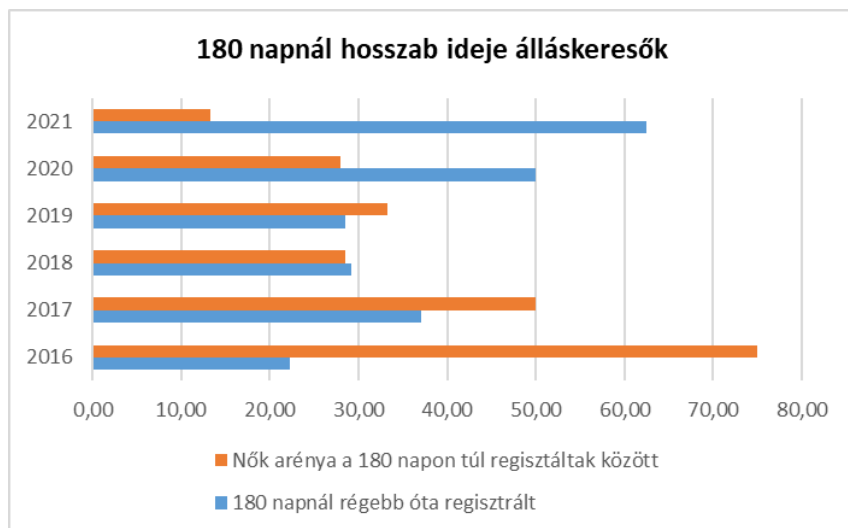
Forrás: TeIR, Nemzeti Munkaügyi Hivatal



**5.1.2. számú tábla - A 180 napnál hosszabb ideje nyilvántartott álláskeresők** (a 3.2.3. táblával azonos)

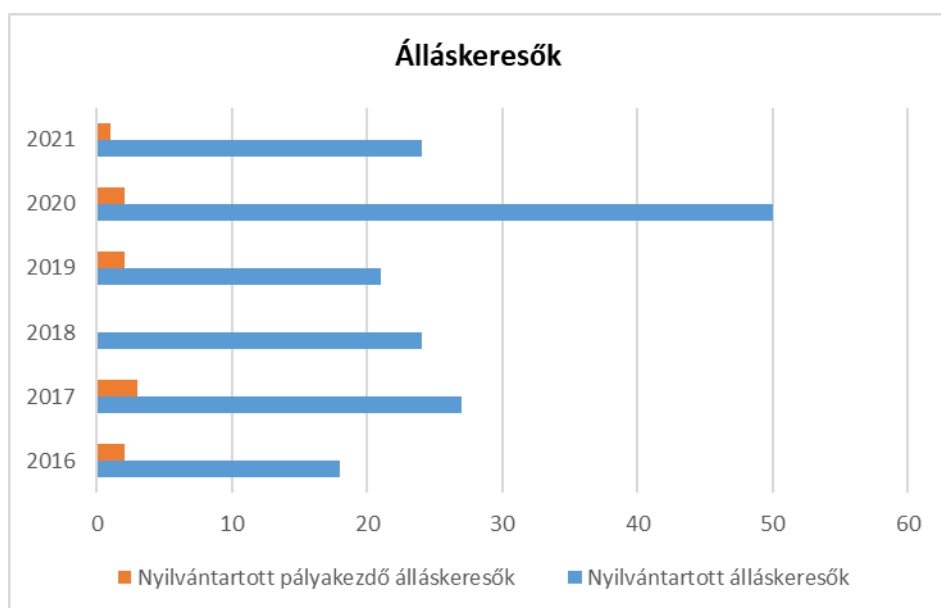
| Év   | 180 napnál hosszabb ideje regisztrált munkanélküliek aránya<br>(TS 057) | Nők aránya a 180 napon túli nyilvántartott álláskeresőkön belül (TS 058) |
|------|---|--|
|      | %   | %  |
| 2016 | 22,22   | 75   |
| 2017 | 37,04   | 50   |
| 2018 | 29,17   | 28,57  |
| 2019 | 28,57   | 33,33  |
| 2020 | 50  | 28   |
| 2021 | 62,5  | 13,33  |

Forrás: TeIR, Nemzeti Munkaügyi Hivatal



| 5.1.3. számú táblázat - Pályakezdő álláskeresők száma<br>(a 3.2.6. táblával azonos) |   |  |
|---|---|--|
| Év  | Nyilvántartott álláskeresők száma<br>(TS 052) | Nyilvántartott pályakezdő álláskeresők száma<br>(TS 053) |
|   | fő  | Fő   |
| 2016  | 18  | 2  |
| 2017  | 27  | 3  |
| 2018  | 24  | 0  |
| 2019  | 21  | 2  |
| 2020  | 50  | 2  |
| 2021  | 24  | 1  |

Forrás: TeIR, Nemzeti Munkaügyi Hivatal



A táblázatokból megállapítható, hogy a nyilvántartott álláskeresőknél az állandó népességhez viszonyítva minden évben a nők aránya alacsonyabb volt, mint a férfiak aránya. Ez alól kivételt képez a 2020. év,



melyben magasabb volt a nők aránya, ami a kialakult pandémiás helyzetben fennálló online oktatás, munkahely bezárásoknak köszönhető.

A nők foglalkoztatását gátló legfőbb akadály a gyermeknevelés. A családi, magánéleti feladatok és felelősségek általában egyoldalúan a nőket terhelik. A település nem rendelkezik adatokkal a nők családon belüli túlterheltségéről.

Zalacsány Községben bölcsőde nem működik. Az óvodai férőhelyek száma megfelelő, férőhelyhiány miatt még óvodás korú gyermeket nem utasítottak el a zalacsányi óvodában. Az általános iskolában reggel 7-től várják a diákokat és a napközis ellátást igénybe vevő szülők délután fél 5-ig biztonságban tudhatják gyerekeiket.

**b) nők részvétele foglalkoztatást segítő és képzési programokban**

A helybéli nők szívesebben vesznek részt foglalkoztatást segítő és képzési programokban, mint a férfiak.

**c) alacsony iskolai végzettségű nők elhelyezkedési lehetőségei**

Az alacsony iskolai végzettségű nők elhelyezkedési lehetőségei igen csekélyek. A munkahelyek hiánya, a városokba való bejárás költségei szintén nem könnyítik meg a dolgozni akaró nők helyzetét.

Többnyire segédmunkásként a helyi önkormányzatnál, szobaasszony, konyhai kisegítőként a kastélyszállóban tudnak elhelyezkedni, vagy mezőgazdasági idénymunkából tartják fenn magukat és családjukat.

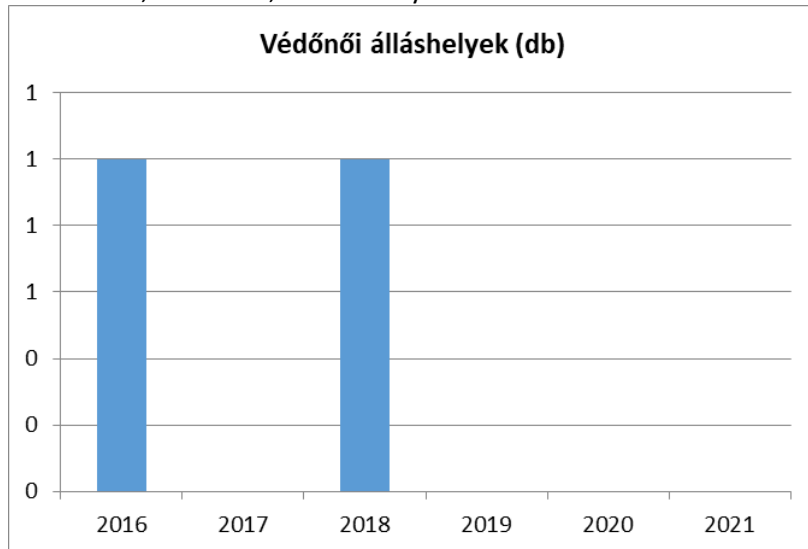
**d) hátrányos megkülönböztetés a foglalkoztatás területén (pl. bérkülönbség)**

A nők a foglalkoztatás területén hátrányos megkülönböztetést élveznek a bérek terén is. Ugyanazon munkáért sokszor kevesebb bért kapnak, mint férfi társaik.

**5.2 A munkaerő-piaci és családi feladatok összeegyeztetését segítő szolgáltatások (pl. bölcsődei, családi napközi, óvodai férőhelyek, férőhelyhiány; közintézményekben rugalmas munkaidő, családbarát munkahelyi megoldások stb.)**

A településen a bölcsődei nevelés nem megoldott. Problémaként jelentkezhet a bölcsődés korú gyermekek elhelyezése, amelynek oka, a bölcsődei férőhelyek korlátozottsága, amely nagymértékben csökkenti a nők munkaerő-piacon történő elhelyezkedését, illetve munkába való visszatérést. Az óvodai nevelés a községben működő óvodai intézményben valósul meg. A tapasztalatok alapján megállapítható, hogy a családbarát munkahelyek száma kevés.

| <b>5. 2. 1. számú táblázat – Védőnői álláshelyek száma (a 4.3.1. táblával azonos)</b> |   |                                       |  |
|---|---|---------------------------------------|--|
| <b>Év</b>   | <b>Betöltött védőnői álláshelyek száma (TS 109)</b> | <b>0-3 év közötti gyermekek száma</b> | <b>Átlagos gyermekszám védőnőnként</b> |
|   | <b>db</b>   | <b>fő</b>                             | <b>fő</b>                              |
| 2016  | 1   | 23                                    | 23                                     |
| 2017  | 1   | 21                                    | 21                                     |
| 2018  | 0   | 19                                    | -                                      |
| 2019  | 0   | 17                                    | -                                      |
| 2020  | 0   | 31                                    | -                                      |
| 2021  | 0   | 39                                    | -                                      |



**5.2.2. a) Bölcsődék és bölcsődébe beíratott gyermekek száma (4.3.3. a.) számú táblázatból**

| Év   | Működő, önkormányzati bölcsődei férőhelyek száma | Önkormányzati bölcsődébe beírt gyermekek száma |
|------|--|--|
|      | db   | Fő   |
| 2016 | n.a.   | n.a.   |
| 2017 | n.a.   | n.a.   |
| 2018 | n.a.   | n.a.   |
| 2019 | n.a.   | n.a.   |
| 2020 | n.a.   | n.a.   |
| 2021 | n.a.   | n.a.   |

Forrás: Önkormányzati és intézményi adatgyűjtés

**5.2.2. b) Bölcsődék és bölcsődébe beíratott gyermekek száma (4.3.3. b.) számú táblázatból**

| Év   | Működő munkahelyi bölcsődei férőhelyek száma (TS 126) | Munkahelyi bölcsődébe beírt gyermekek száma (TS 122) | Működő családi bölcsődei férőhelyek száma (TS 125) | Családi bölcsődébe beírt gyermekek száma (TS 121) | Működő mini bölcsődei férőhelyek száma (TS 127) | Mini bölcsődébe beírt gyermekek száma (TS 123) | Működő (összes) bölcsődei férőhelyek száma (TS 124) | Bölcsődébe (összes) beírt gyermekek száma (TS 120) |
|------|---|--|--|---|---|--|---|--|
|      | db  | Fő   | db   | Fő  | db  | Fő   | db  | Fő   |
| 2016 | n.a.  | n.a.   | n.a.   | n.a.  | n.a.  | n.a.   | n.a.  | n.a.   |
| 2017 | 0   | 0  | 0  | 0   | 0   | 0  | 0   | 0  |
| 2018 | 0   | 0  | 0  | 0   | 0   | 0  | 0   | 0  |
| 2019 | 0   | 0  | 0  | 0   | 0   | 0  | 0   | 0  |
| 2020 | 0   | 0  | 0  | 0   | 0   | 0  | 0   | 0  |
| 2021 | 0   | 0  | 0  | 0   | 0   | 0  | 0   | 0  |

Forrás: TeIR, KSH Tstar

Településünkön a bölcsődés korú gyermekek elhelyezése nem biztosított.

### 5.3 Családtervezés, anya- és gyermekgondozás területe

Az optimális családtervezés alatt a családtervezési módszerek együttesének az utód, a család és a társadalom érdekében történő legmegfelelőbb alkalmazását értjük. A széles körű és igényes családtervezés az utódok egészségét és szellemi adottságait is kedvezően befolyásolja, illetve befolyásolhatná.

E módszerek egységes rendszerbe foglalása és hatékony alkalmazása az egészségmegőrzés szerves része. Hiszen egészséget megőrizni csak az egészségesen születettekben lehet.

Így a családtervezés, a megelőzés sorsdöntő kiindulási pontja mind az egyén, mind a társadalom szempontjából.

A mélyszegénységben élők és roma családoknál jellemzően megfigyelhető, hogy több gyermeket vállalnak, és ezek a gyermekek általában előre nem tervezettként jönnek világra.

Családtervezésnél azonban kevesen veszik figyelembe az egészséges életmód, egészséges környezet, higiénia, terhes gondozás, szűrővizsgálatok fontosságát.

A fenti kritériumok megismertetésében, elfogadtatásában a Szociális és Gyermekjóléti Alapszolgáltatási Központnak és a védőnői hálózatnak van fontos szerepe.

A fogamzásszabályozás és szexualitás gyakran még a mai családokban is tabu témának számít.

Ezért kiemelten fontos szerepet kapnak a közoktatási intézmények a gyerekek felvilágosításában.

A gyerekek szexuális felvilágosítását célzó programok, tanórák már az általános iskolában megkezdődnek, majd a középiskolákban folytatódnak; osztályfőnöki, biológia óra keretében előadást tartanak a védőnők.

A gyerekágyas gondozás során a szülés után mindenki megkapja a kellő tanácsadást, hogy milyen fogamzásgátlást használjon.

Várandós tanácsadást heti rendszerességgel tartanak a védőnők. A védőnő koordinálja a terhesség idején a megfelelő vizsgálatok megtörténtét.

A településen működik védőnői szolgálat, amelynek feladata a kisgyermek egészségi állapotának felügyelete, valamint a kismama gyakorlati, lelki segítése, hogy ezzel támogassa a felügyelete alá tartozó gyermek megfelelő testi és mentális fejlődésének biztosítását. A településen a 0-3 éves korú gyermekek száma az alábbiak szerint alakult az elmúlt években: 2016-ban 23 fő, 2017-ben 21 fő, 2018-ben 19 fő, 2019.-ben 17 fő, 2020.-ban 31 fő és 2021-ben 39 fő volt az ebbe a korcsoportban tartozó gyermekek száma a településen, mely számok a településre bejelentkezett, nem életvitelszerűen itt élő gyermekeket is tartalmazza .

### 5.4 A nőt érő erőszak, kapcsolati erőszak

A nőkkel szembeni családon belüli erőszak az emberi méltósággal szembeni súlyos támadás, amely megakadályozza, hogy a nők élhessenek alapvető jogaikkal. E jogsértéseket csendben, gyakran általános közönytől övezve követik el. A nőkkel szemben családon belül elkövetett erőszak forrása az, hogy a nők férfiakénál alacsonyabb társadalmi pozíciója a nők és lányok súlyos megkülönböztetéséhez vezet a családokban és nagyobb közösségekben. Olyan fokozódó problémáról van szó, amely az Európa Tanács összes tagállamát érinti. A nők elleni hátrányos megkülönböztetést nem mindig könnyű észrevenni, sokszor maguk a nők – különösen, ha vezető pozíciót töltenek be – tiltakoznak a leghevesebben, amikor arról esik szó, hogy az otthoni, a munkahelyi vagy a közéleti szférában személyesen ők maguk, vagy a nők általában hátrányt szenvednének el a férfiakhoz képest. A nemek közötti hátrányos megkülönböztetést néhány jogszabály tiltja ugyan, de a nők és férfiak között a társadalmi élet minden területére kiterjedő egyenlőtlenség természetének okainak feltárását és persze felszámolását nem írja elő jogszabály.

A településen nőket ért fizikai, vagy lelki bántalmazásról pontos információ nem áll rendelkezésre.

### 5.5 Krízishelyzetben igénybe vehető szolgáltatások (pl. anyaotthon, családok átmeneti otthona)

A településen nem működnek krízishelyzetben igénybe vehető szolgáltatások (pl. anyaothton, családok átmeneti otthona). A Szociális és Gyermekjóléti Alapszolgáltatási Központtal együttműködve az alábbi, Zala megyében működő anyaothtonok és családok átmeneti otthona vehető igénybe.

Zalacsány községre vonatkozóan a zalaegerszegi Magyar Vöröskereszt Családok Átmeneti Otthona az illetékes, ahova elsősorban Zalaegerszegről és vonzáskörzetéből helyeznek el várólista alapján (várandós nőket is). Krízishelyzetben, szabad férőhely esetén az ország egész területéről is fogadnak, minden esetben a gyermekjóléti szolgálat ajánlásával, egyéni kérelem alapján.

## 5.6 A nők szerepe a helyi közéletben

Zalacsány Község Önkormányzat Képviselő-testületben a polgármester és az 5 fő képviselő között 3 nő foglal helyet. Az önkormányzati hivatal és a közoktatási intézmények is többségében női alkalmazottakat foglalkoztatnak.

## 5.7 A nőket helyi szinten fokozottan érintő társadalmi problémák és felszámolásukra irányuló kezdeményezések

A nőket fokozottan érintő társadalmi problémák Zalacsányban nem jellemzőek, ezért az önkormányzat tervei között nem szerepel ilyen irányú intézkedés.

## 5.8 Következtetések: problémák beazonosítása, fejlesztési lehetőségek meghatározása.

| A nők helyzete, esélyegyenlősége vizsgálata során településünkön |   |
|--|---|
| beazonosított problémák  | fejlesztési lehetőségek                 |
| Kiskorú gyermekek elhelyezésének problémája                      | Bölcsőde, családi napközi igénybevétele |
|  |   |

## 6. Az idősök helyzete, esélyegyenlősége

Az ageizmus az életkor alapú diszkriminációt jelöli. E fogalmat Európában és a világban is főként az idősökkel szembeni diszkriminációval összefüggésben használjuk. Az ageizmus, akárcsak a más típusú megkülönböztetések, megvalósulhat direkt vagy indirekt módon, és következményei is hasonlóak az egyéb típusú diszkriminációnál tapasztaltakhoz.

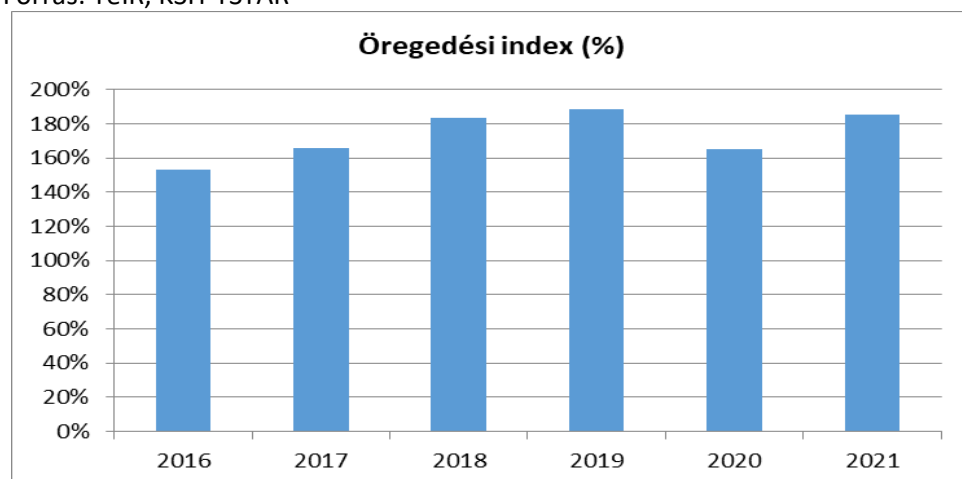
Habár a társadalom egy jelentős csoportját érinti ez a fajta diszkrimináció, mégis alig van jelen a köztudatban. Az idősöket az élet számos területén éri hátrányos megkülönböztetés Magyarországon, ahogy községünkben is előfordul.

### 6.1 Az időskorú népesség főbb jellemzői (pl. száma, aránya, jövedelmi helyzete, demográfiai trendek stb.)

| 6.1. számú táblázat - Öregedési index (3. táblával azonos) |   |  |                               |
|--|---|--|-------------------------------|
| Év   | 65 év feletti állandó lakosok száma (fő)<br>(TS 026 és TS 028 összesen) | 0-14 éves korú állandó lakosok száma (fő)<br>(TS 010 és TS 012 összesen) | Öregedési index %<br>(TS 030) |
| 2016   | 179   | 117  | 152,99%                       |
| 2017   | 184   | 111  | 165,77%                       |
| 2018   | 196   | 107  | 183,18%                       |
| 2019   | 207   | 110  | 188,18%                       |

|      |     |     |         |
|------|-----|-----|---------|
| 2020 | 206 | 125 | 164,80% |
| 2021 | 228 | 123 | 185,37% |

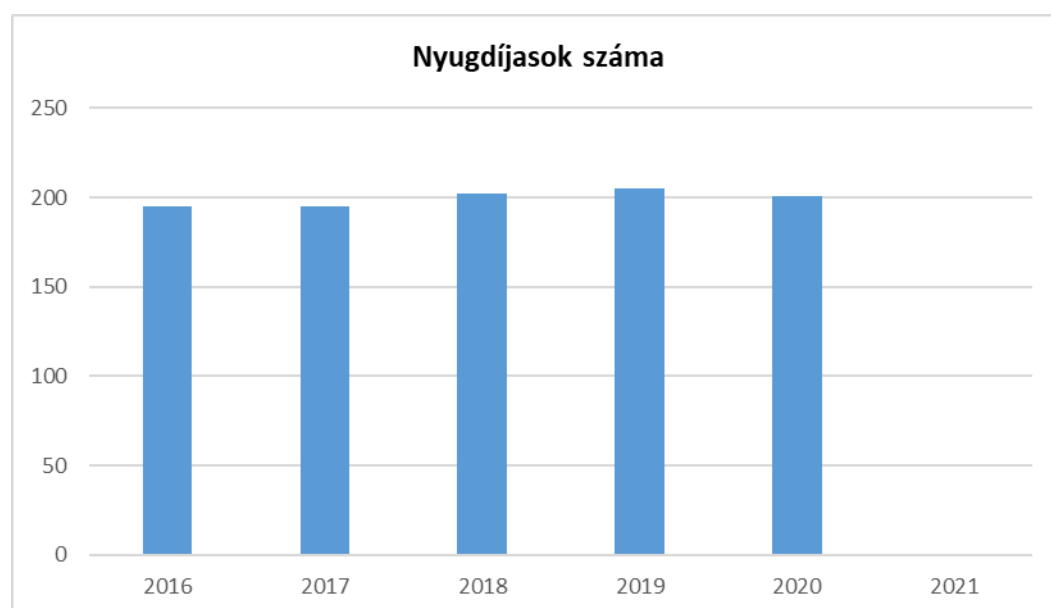
Forrás: TeIR, KSH-TSTAR



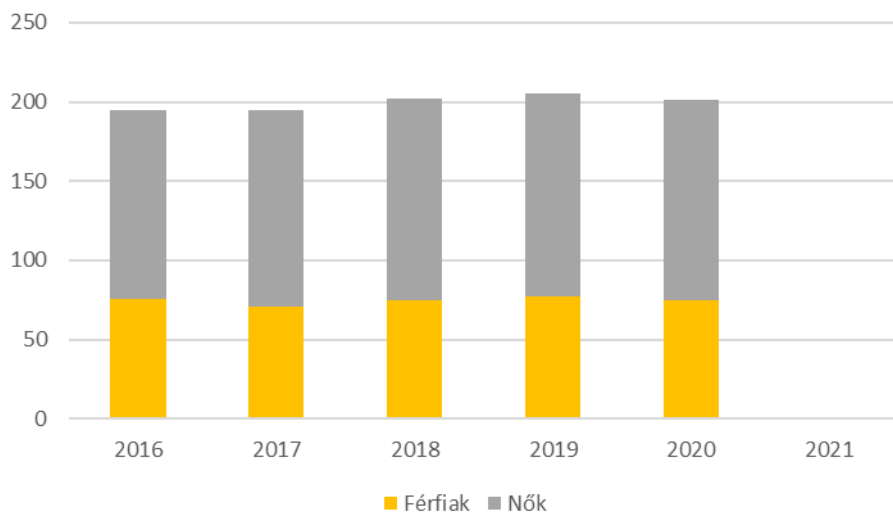
**6.1.1. számú táblázat – Nyugdíjban, ellátásban, járadékban és egyéb járandóságban részesülők száma**

| Év   | Nyugdíjban, ellátásban, járadékban és egyéb járandóságban részesülő férfiak száma (TS 063) | Nyugdíjban, ellátásban, járadékban és egyéb járandóságban részesülő nők száma (TS 064) | Összes nyugdíjas |
|------|--|--|------------------|
| 2016 | 76   | 119  | 195              |
| 2017 | 71   | 124  | 195              |
| 2018 | 75   | 127  | 202              |
| 2019 | 77   | 128  | 205              |
| 2020 | 75   | 126  | 201              |
| 2021 | n.a.   | n.a.   | -                |

Forrás: TeIR, KSH Tstar



## Nyugdíjak nemek szerinti megoszlása

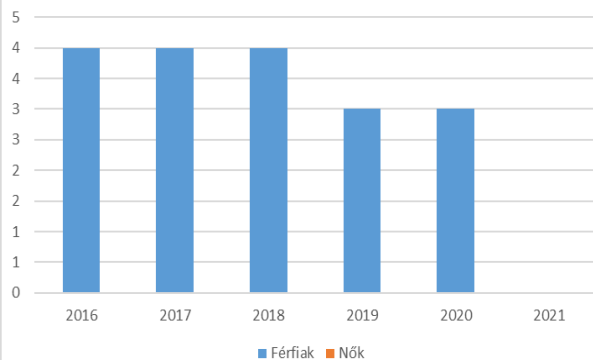


6.1.2. számú táblázat - Nyugdíjszerű ellátások

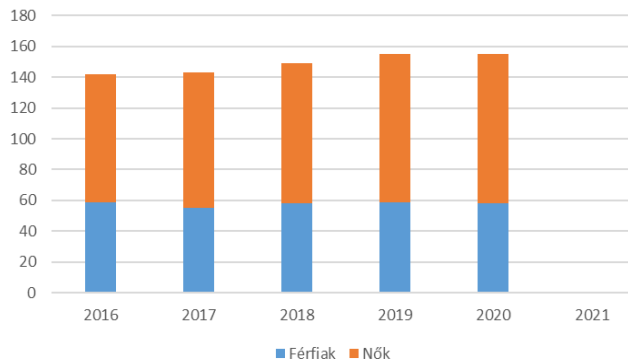
| Év   | Életkoron alapuló ellátásban részesülő férfiak száma (TS 067) | Életkoron alapuló ellátásban részesülő nők száma (TS 068) | Öregségi nyugdíjban részesülő férfiak száma (TS 069) | Öregségi nyugdíjban részesülő nők száma (TS 070) | Özvegyi és szülői nyugdíjban részesülő férfiak száma (TS 071) | Özvegyi és szülői nyugdíjban részesülő nők száma (TS 072) | Időskorúak járadékában részesítettek havi átlagos száma (fő) (TS 134) |
|------|---|---|--|--|---|---|---|
| 2016 | 4   | 0   | 59   | 83   | 0   | 14  | n.a.  |
| 2017 | 4   | 0   | 55   | 88   | 0   | 14  | 0   |
| 2018 | 4   | 0   | 58   | 91   | 0   | 13  | 0   |
| 2019 | 3   | 0   | 59   | 96   | 0   | 12  | 0   |
| 2020 | 3   | 0   | 58   | 97   | 0   | 11  | 0   |
| 2021 | n.a.  | n.a.  | n.a.   | n.a.   | n.a.  | n.a.  | n.a.  |

Forrás: TeIR, KSH Tstar

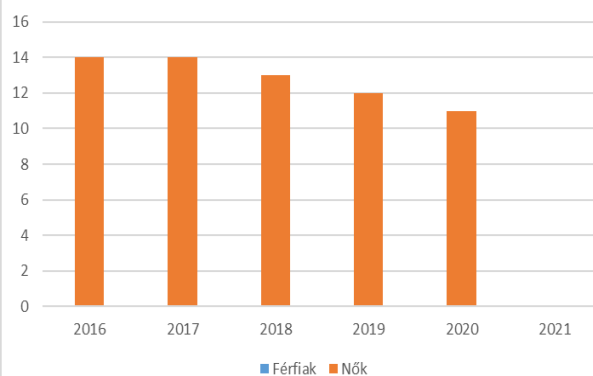
### Életkoron alapuló ellátás nemek szerint



### Öregségi nyugdíjban részesülők nemek szerint



### Özvegyységi nyugdíjban részesülők nemek szerint



A 6.1.1. táblázat a településen élő nyugdíjas korúak nemenkénti bontását tartalmazza. Az adatokból megállapítható, hogy a nyugdíjban vagy nyugdíjszerű ellátásban részesülők között a vizsgált években magasabb 40-50 fővel a nők száma, mely valószínűleg a nők negyvenéves korkedvezményes nyugdíjba vonulásának köszönhető.

## 6.2 Idősek munkaerő-piaci helyzete

a) idősek, nyugdíjasok foglalkoztatottsága;

Jelentős az idősek foglalkoztatásbeli diszkriminációja, mely súlyos következményekkel jár, különösen a nők esetében. Ezen kívül gyakori még az egészségügyben és a szociális ellátások, szolgáltatások biztosítása területén elszenvedett diszkrimináció is.

Habár a 2003. évi CXXV. törvény (Ebkvt.) és a Munka Törvénykönyve is tiltja az életkor alapú diszkriminációt, a magyarországi idősebb korosztály már 45–50 éves kortól nagyobb mértékben kitett a foglalkoztatásbeli diszkriminációnak, mint a hasonló korú Uniós állampolgárok. A kor alapú megkülönböztetés az új állások betöltésénél, a létszámleépítésnél és az elbocsátásoknál is gyakori.

A munkanélküliek korcsoportonkénti megoszlásából is egyértelműen kivehető, hogy az idősebb korosztályokat arányaiban jobban sújtja munkanélküliség problematikája. A kormány által bevezetett munkahelyvédelmi program esetleg segíthet az idősebb lakosság elhelyezkedési problémáján, hiszen az 55 év felettieket foglalkoztatók 50%-os társadalombiztosítási járulékcsökkentési kedvezményben részesülnek.

| 6.2. számú táblázat - Hátrányos megkülönböztetés a foglalkoztatás terén (a 3.2.2. táblázatból) |                |        |        |        |        |        |        |
|--|----------------|--------|--------|--------|--------|--------|--------|
| Nyilvántartott álláskereső<br>száma összesen   | Év             | 2016   | 2017   | 2018   | 2019   | 2020   | 2021   |
|  | Fő<br>összesen | 18     | 27     | 24     | 21     | 50     | 24     |
| 41-45 év (TS 042)  | Fő             | 3      | 4      | 3      | 3      | 3      | 1      |
|  | %              | 16,67% | 14,81% | 12,50% | 14,29% | 6,00%  | 4,17%  |
| 46-50 év (TS 043)  | Fő             | 1      | 3      | 8      | 1      | 10     | 0      |
|  | %              | 5,56%  | 11,11% | 33,33% | 4,76%  | 20,00% | 0,00%  |
| 51-55 év (TS 044)  | Fő             | 3      | 4      | 3      | 2      | 6      | 2      |
|  | %              | 16,67% | 14,81% | 12,50% | 9,52%  | 12,00% | 8,33%  |
| 56-60 év (TS 045)  | Fő             | 1      | 3      | 5      | 7      | 5      | 4      |
|  | %              | 5,56%  | 11,11% | 20,83% | 33,33% | 10,00% | 16,67% |
| 61 éves, vagy afeletti (TS 046)  | Fő             | 2      | 3      | 1      | 2      | 8      | 9      |
|  | %              | 11,11% | 11,11% | 4,17%  | 9,52%  | 16,00% | 37,50% |

Forrás: TeIR, Nemzeti Munkaügyi Hivatal

b) tevékeny időskor, élethosszig tartó tanulás, idősek, nyugdíjasok foglalkoztatásának lehetőségei a közintézményekben, foglalkoztatásukat támogató egyéb programok a településen;

Zalacsányban található nyugdíjasok klubja. Foglalkoztatás, tanulás lehetősége nem áll rendelkezésükre.

c) hátrányos megkülönböztetés a foglalkoztatás területén.



Nincs arra vonatkozó adat, hogy az időskorú személyeket, hátrányos megkülönböztetés éri a foglalkoztatás területén.

### 6.3 A közszolgáltatásokhoz, közösségi közlekedéshez, információhoz és a közösségi élet gyakorlásához való hozzáférés

a) az idősök egészségügyi és szociális szolgáltatásokhoz való hozzáférése;

A szociális alapszolgáltatások közül Zalacsányban elérhető az étkeztetés és a házi segítségnyújtás. Ezért szükséges lenne jelzőrendszeres házi segítségnyújtás kialakítása a községben.

A településen háziorvosi rendelő működik, a járóbeteg szakellátások a Zalaszentgróti és Keszthelyi Egészségügyi Központban érhetők el a lakosság részére.

| 6.3.1. számú táblázat - 65 évnél idősebb népesség és nappali ellátásban részesülő időskorúak száma |   |  |   |   |
|--|---|--|---|---|
| Év   | 65 év feletti lakosság száma<br>(férfiak TS 026,<br>nők TS 028) | Nappali ellátásban részesülő időskorúak száma (TS 129) | Házi segítségnyújtásban részesülők száma (TS 130) | Szociális étkeztetésben részesülők száma (TS 131) |
|  | Fő  | Fő   | fő  | fő  |
| 2016   | 179   | 0  | 0   | 0   |
| 2017   | 184   | 0  | 0   | 0   |
| 2018   | 196   | 0  | 0   | 0   |
| 2019   | 207   | 0  | 0   | 0   |
| 2020   | 206   | 0  | 0   | 0   |
| 2021   | 228   | 0  | 0   | 0   |

Forrás: TeIR, KSH  
Tstar

b) kulturális, közművelődési szolgáltatásokhoz való hozzáférés;

Az önkormányzat kiemelt figyelmet fordít a településen élő idős lakosság kulturális, közművelődési szolgáltatásokhoz való hozzájutására. Hagyományosan minden évben megrendezésre kerül az Idősek napja, amely az érintettek körében nagy sikernek örvend. A településen mozgókönyvtári szolgáltatás működik, amely nemcsak a fiatal, hanem az idősebb generáció részére is lehetőséget biztosít a társas kapcsolatokra, a tudás bővítésére. Az idősök a közösségi közlekedés, a közművelődési szolgáltatásokhoz való hozzáférés az akadálymentesítés hiánya miatt korlátozottan tudják igénybe venni.

c) idősök informatikai jártassága;

A településen működő mozgókönyvtári szolgálat internet hozzáféréssel is rendelkezik, amely lehetőséget biztosít, nemcsak a fiatalabb korosztály, hanem az idősebb korúak részére a világháló elérésére. A település azonban nem rendelkezik megfelelő adatokkal arra vonatkozólag, hogy az idősebb korosztály mennyire ismeri a számítógépet, és szeretnék-e informatikai tudásukat fejleszteni.

Ezért a közeljövőben célszerű lenne feltérképezni, hogy az érintett célcsoport ismeri-e a számítógépet, tudja-e kezelni. Amennyiben az adatgyűjtés eredménye arra enged következtetni, hogy az idősebb korosztály informatikai jártassága messze elmarad a többi korosztályétól, de van igényük az ismeretek elsajátítására, akkor szeretnénk megoldást találni erre a problémára.

d) a generációk közötti programok.

Településünkön minden évben megrendezésre kerül a falunap, ahol minden generáció számára zenés, táncos programokkal készül az önkormányzat. Több éve hagyománnyá vált az adventi gyertyagyújtás, 4 alkalommal várják a település lakosait korosztálytól függetlenül a közös programokra.

#### 6.4 Az időseket, az életkorral járó sajátos igények kielégítését célzó programok a településen

#### 6.5 Következtetések: problémák beazonosítása, fejlesztési lehetőségek meghatározása.

| Az idősek helyzete, esélyegyenlősége vizsgálata során településünkön |  |
|--|--|
| beazonosított problémák  | fejlesztési lehetőségek  |
| Nyugdíjban, nyugdíjszerű ellátásban részesülők magas száma           | Szociális alapszolgáltatások fejlesztése, kibővítése, idősek klubja, egészségügyi szolgáltatások fejlesztése |
| Informatikai jártasság, igényfelmérésének hiánya                     | informatikai jártasság, illetve igényfelmérése, szükség szerint informatikai program szervezése              |
| Segélyhívószámok ismeretének hiánya                                  | Előadások szervezése rendőrség, polgárőrség bevonásával  |

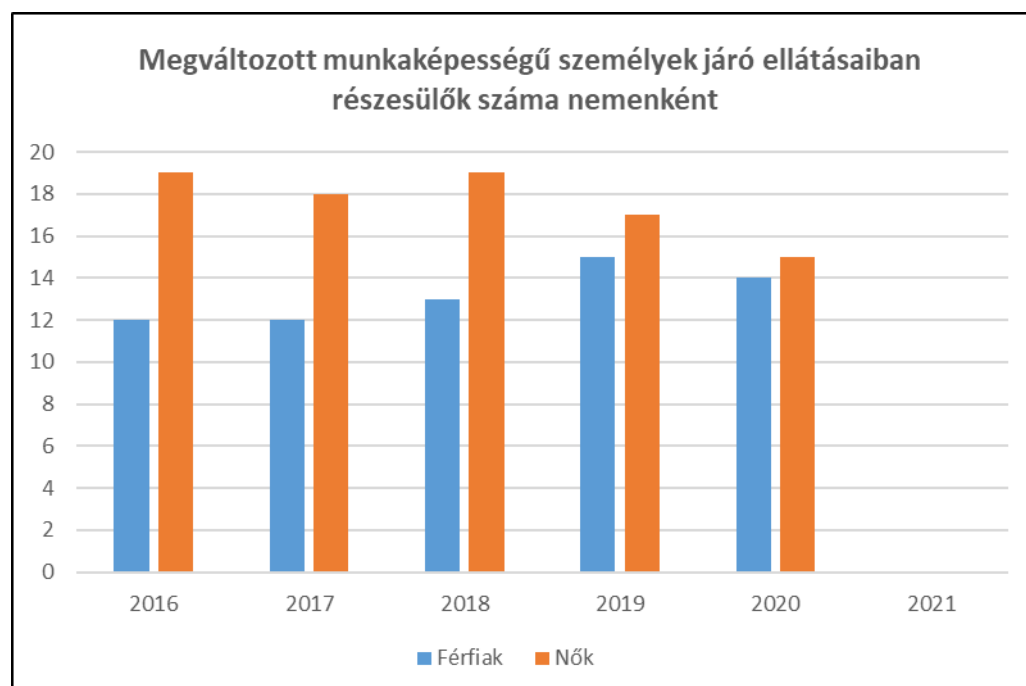
### 7. A fogyatékkal élők helyzete, esélyegyenlősége

A fogyatékosügy – és általában az esélyegyenlőség – talán legfontosabb feladata, hogy az államigazgatás területén meghonosodjon az a szemlélet, hogy a fogyatékos emberek ügye nem (csak) szociális kérdés: valamennyi ágazat, minden közigazgatási szereplő kötelessége és felelőssége, hogy a saját területén érvényesítse a fogyatékos emberek esélyegyenlőségének szempontjait, és tegye az ehhez szükséges szakmapolitikai lépéseket. Mint általában az esélyegyenlőség területén, a fogyatékosügyben is a társadalmi szemléletformálás az egyik legnagyobb kihívás. Mindenki számára világossá kell tenni, hogy a fogyatékos emberek integrációja mindannyiunk feladata, és – bár jelentős anyagi forrásokat emészt fel –nem csupán pénz kérdése. Az egyenlő esélyű hozzáférés nem csak liftek, rámpák, speciális táblák vagy éppen hangos térkép alkalmazását jelenti, hanem azt a szemléletet is, amely a fogyatékos embert egyenjogúnak és egyenrangúnak tekinti. Ennek egyik igen fontos eszköze az esélyegyenlőségi tervek elkészítése és az abban foglaltak végrehajtása is.

#### 7.1 A településen fogyatékossgal élő személyek főbb jellemzői, sajátos problémái

| 7.1.1 számú táblázat - Megváltozott munkaképességű személyek ellátásaiban részesülők száma nemenként |  |  |          |
|--|--|--|----------|
| Év   | Megváltozott munkaképességű személyek ellátásaiban részesülők száma - Férfiak (TS 061) | Megváltozott munkaképességű személyek ellátásaiban részesülők száma - Nők (TS 062) | Összesen |
| 2016   | 12   | 19   | 31       |
| 2017   | 12   | 18   | 30       |
| 2018   | 13   | 19   | 32       |
| 2019   | 15   | 17   | 32       |
| 2020   | 14   | 15   | 29       |
| 2021   | n.a.   | n.a.   | -        |

Forrás: TeIR, KSH Tstar



| 7.1.2. számú táblázat - Nappali ellátásban részesülő fogyatékkal élők száma |  |
|---|--|
| Év  | Nappali ellátásban részesülő fogyatékos személyek száma (TS 128) |
| 2016  | 0  |
| 2017  | 0  |
| 2018  | 0  |
| 2019  | 0  |
| 2020  | 0  |
| 2021  | 0  |

Forrás: TeIR, KSH Tstar; és helyi adatszolgáltatók

- a) fogyatékossgal élő személyek foglalkoztatásának lehetőségei, foglalkoztatottsága, védett foglalkoztatás, közfoglalkoztatás;

A közfoglalkoztatás nem speciálisan a fogyatékos személyek részére biztosított foglalkoztatási forma. A helyi önkormányzat nem foglalkoztat fogyatékkal élő személyeket. A községben a kastélyszálló, olyan vállalkozási forma, mely a fogyatékkal élők számára munkát biztosít.

- b) munkavállalást segítő lehetőségek;

Településünk a honlapján közzé teszi a vállalkozások, munkaügyi központ álláslehetőségeit.

- c) hátrányos megkülönböztetés a foglalkoztatás területén;

A fogyatékkal élők foglalkoztatása területén megvalósuló hátrányos megkülönböztetésre vonatkozóan adatok nem állnak rendelkezésre. Nincs elérhető munkahely a községben élő fogyatékkal élők számára.

- d) önálló életvitelt támogató helyi intézmények, szolgáltatások, programok.

A településen fogyatékkal élőket támogató helyi intézmény nem működik. Az önkormányzat a Magyar Vöröskereszt Zala Megyei Szervezetével kötött ellátási szerződés keretében biztosítja a fogyatékos személyek nappali ellátását, amelynek Zalaszentgróton működő intézménye segítséget nyújt az érintett családok részére. Nincs lehetőség az önálló életvitelt támogató helyi intézmények, szolgáltatások, programok igénybevételére a fogyatékkal élők számára Zalacsány Községben.

## **7.2 Fogyatékkal élő személyek pénzbeli és természetbeni ellátása, kedvezményei**

Az önkormányzat a fogyatékkal élők részére, anyagi erőforrás hiánya miatt nem tud kedvezményeket biztosítani.

## **7.3 A közszolgáltatásokhoz, közösségi közlekedéshez, információhoz és a közösségi élet gyakorlásához való hozzáférés lehetőségei, akadálymentesítés**

- a) egészségügyi és rehabilitációs ellátások elérhetősége, együttműködése;

Településünk a Zala Megyei Kormányhivatal Rehabilitációs Szakigazgatási Szervéhez tartozik.

A rehabilitációs szakigazgatási szerv végzi a rehabilitációs hatóság részére jogszabályban meghatározott közigazgatási hatósági feladatokat, ellátja a megváltozott munkaképességű személyek ellátásairól és egyes törvények módosításáról szóló törvény, valamint végrehajtási rendeletei által a

rehabilitációs hatóság részére meghatározott feladatokat. A rehabilitációs szakigazgatási szerv a jogszabályban meghatározott közigazgatási hatósági eljárásokban szakhatóságként vesz részt, és ebben a feladatkörében szakhatósági állásfoglalást ad. A rehabilitációs szakigazgatási szerv a jogszabályban meghatározott esetekben szakértői feladatokat lát el, és ebben a feladatkörében szakvéleményt ad.

A rehabilitációs szakigazgatási szerv jogszabályban meghatározott esetben komplex minősítést végez. A rehabilitációs szakigazgatási szerv a komplex minősítést jogszabályban meghatározott esetben, az érintett személy kérelmére végzi el, és hatósági bizonyítványt állít ki annak eredményéről. A rehabilitációs szakigazgatási szerv erre irányuló kérelem esetén a komplex minősítés keretében szakvéleményt ad a közlekedőképeségről is. A szociális biztonsági rendszerek koordinálásáról és annak végrehajtásáról szóló uniós rendeletek hatálya alá nem tartozó ellátás esetén a rehabilitációs szakigazgatási szerv – az illetékes társadalombiztosítási szerv külön megkeresésére és térítési díj fizetése ellenében – szakvéleményt ad a Magyarországon lakó- vagy tartózkodási hellyel rendelkező, az érintett más államban biztosítottaknak minősülő személy rehabilitálhatóságáról, valamint javaslatot tesz az orvosi rehabilitációhoz szükséges egészségügyi szolgáltatásokra.

b) települési önkormányzati tulajdonban lévő középületek akadálymentesítettsége;

A településen található közintézmények (önkormányzati hivatal, orvosi rendelő, művelődési ház, könyvtár) akadálymentesítése teljes mértékben megoldott.

c) közszolgáltatásokhoz, köznevelési intézményekhez, kulturális és sportprogramokhoz való hozzáférés lehetőségei, fizikai, információs és kommunikációs akadálymentesítettség, lakóépületek, szolgáltató épületek akadálymentesítettsége;

A közszolgáltatásokhoz, kulturális és sportprogramokhoz való hozzáférés akadálymentesítését sikerült teljes mértékben végrehajtani.

d) munkahelyek akadálymentesítettsége;

A településen jelentős foglalkoztatottságot megvalósító munkahelyek az Önkormányzaton túl az Általános Iskola, Óvoda. A helyi lakosok foglalkoztatásában kiemelkedő szerepe van az önkormányzatnak, amely a közmunkaprogramok révén tud részt venni a foglalkoztatásban. A községben kevés számban élnek fogyatékkal élő emberek. Munkahelyek a község területén nem állnak rendelkezésükre a fogyatékkal élő emberek számára.

e) közösségi közlekedés, járdák, parkok akadálymentesítettsége;

A buszmegállók akadálymentesítése teljes körűen megtörtént.

f) fogyatékkal élő személyek számára rendelkezésre álló helyi szolgáltatások (pl. speciális közlekedési megoldások, fogyatékkal élő személyek nappali intézménye, stb.);

A szociális alapszolgáltatások közül a községben elérhető az étkeztetés és a házi segítségnyújtás.

Egészségügyi ellátáshoz való hozzáférés biztosított a fogyatékkal élők számára is hetente egy napon helyben megvalósuló háziorvosi rendelés keretében, a járóbeteg szakellátások a Zalaszentgróti és Keszthelyi Egészségügyi központban érhetők el a lakosság részére.

g) előnyben részesítés (hátránykompenzáló juttatások, szolgáltatások).

A településen nem érvényesül a pozitív diszkrimináció jelensége.

#### **7.4. Fogyatékkal élők sajátos igényeinek kielégítését célzó programok a településen**

A településen fogyatékkal élők száma minimális, ezért számukra sajátos igényeik kielégítést célzó programokat külön nem szervez az önkormányzat. A település lakosai részére szervezett programok számukra is elérhető és biztosított.

#### **7.5 A fogyatékkal élőket helyi szinten fokozottan érintő társadalmi problémák és a felszámolásukra irányuló kezdeményezések**

A fogyatékkal élőket érintő problémákról nincs tudomása az önkormányzatnak.

#### **7.6 Következtetések: problémák beazonosítása, fejlesztési lehetőségek meghatározása**

| A fogyatékkal élők helyzete, esélyegyenlősége vizsgálata során településünkön |  |
|---|--|
| beazonosított problémák   | fejlesztési lehetőségek                |
| Honlap elérhetősége a fogyatékkal élők számára                                | Akadálymentesítési program kidolgozása |

| Több célcsoportot érintő, településszintű megállapítások         |   |
|--|---|
| beazonosított problémák  | fejlesztési lehetőségek                   |
| Magas rezsiköltségek   | Település közvilágításának korszerűsítése |
| Kátyús, felújításra szoruló utca, járda                          | Utcák, járdák felújítása                  |
| Aktív szabadidő eltöltésére kevés a terület                      | Játszótér kialakítása                     |
| Termelői vásár rendszeres megszervezése, helyszín korszerűsítése | Pavilonok, kemence, infótábla beszerzése  |

## 8. Helyi partnerség, lakossági önszerveződések, civil szervezetek és for-profit szereplők társadalmi felelősségvállalása

- a) a 3-7. pontban szereplő területeket érintő civil, egyházi, karitatív szervezeti szolgáltató és érdekvédelmi szervezetek, önszerveződések feltérképezése (közfeladatot ellátó szervezetek, közfeladatonként bemutatva, önkéntesek száma, partnerségi megállapodások száma);

Intézményfenntartó társulása az Óvoda közös fenntartására és működtetésére

Magyarország helyi önkormányzatairól szóló 2011. évi CLXXXIX. törvény 13. § -a alapján az óvodai nevelés biztosítása az önkormányzat kötelező feladatainak egyike. A törvényi változások miatt 2013. 07. 01-től az önkormányzat önállóan működteti az intézményt.

- b) helyi önkormányzati, nemzetiségi önkormányzati, egyházi, civil szektor és gazdasági szereplők közötti partnerség bemutatása;

A településen nemzetiségi önkormányzat működik. A településen működik egyházközség, amely gondozza az egyház tulajdonát képező területet, a templomot.

A településen a civil szervezetekkel való kapcsolatot egyrészt a közszolgáltatások biztosításán keresztül valósul meg. Zalacsányban a házi segítségnyújtás, a hajléktalanok nappali ellátása, valamint a fogyatékos személyek nappali ellátása a szociális törvényben meghatározottak szerint ellátási szerződés keretében a Magyar Vöröskereszt Zala megyei Szervezete által valósul meg.

- c) önkormányzatok közötti, illetve térségi, területi társulásokkal való partnerség, társadalmi felzárkózást segítő közös programok bemutatása;

Társulások:

### ZalA-KAR Térségi Innovációs Társulás

A ZalA-KAR Térségi Innovációs Társulás 1993-ban alakult területfejlesztési társulásként, majd 2005-től többcélú kistérségi társulásként működött. Jelenleg – a jogszabályi előírásoknak megfelelően – önkéntes önkormányzati társulásként folytatja tevékenységét. A térség gazdasági és társadalmi fejlesztésének elősegítése, a társulás működési területéhez tartozó önkormányzatok munkájának segítése, a térségben élő lakosság életfeltételeinek javítása, valamint a Társulás által felvállalt feladat-és hatáskörök, hatékony és célszerű ellátása. A Társulás a cél megvalósítása érdekében az alábbi feladatkörökbe tartozó egyes feladat- és hatáskörök ellátását biztosítja:

- Belső ellenőrzés;
- A helyi önkormányzatok területfejlesztéssel és területrendezéssel összefüggő feladataiban való közreműködés, együttműködés;
- Foglalkoztatás.

A Társulás biztosíthatja továbbá az alábbi feladatok ellátását:

- Környezet- és természetvédelem, hulladékkezelés;
- Közbiztonsági feladatok összehangolása;
- Esélyegyenlőségi programok megvalósítása;
- Ifjúsági ügyek, programok megvalósítása
- Gazdaság-és turizmusfejlesztés, valamint idegenforgalom;
- Közművelődési programok szervezése

Továbbá minden olyan önkormányzati feladatról, amelynek ellátása a társulás keretein belül hatékonyabban és célszerűbben biztosítható.

### **Zalaszentgrót és Környező települések Intézményfenntartó Társulása**

Az Intézményfenntartó Társulás által fenntartott Szociális és Gyermekjóléti Alapszolgáltatási Központ 1998-ban alakult a gyermekjóléti szolgáltatások színvonalas, körültekintő megvalósítása érdekében. A szolgálat megalakulása óta folyamatosan készít felméréseket a térségben jelentkező speciális problémákról. A Szolgálat által nyújtott ellátás célja, hogy személyes szociális szolgáltatásokkal segítse a gyermekek testi, lelki egészségének biztosítását, családban történő nevelését. A gyermek veszélyeztetettségének megszüntetését, továbbá a családból kiemelt gyermek visszahelyezését. Családgondozás alkalmával a családi konfliktusok megoldását az érintett családtagok között illetve más konfliktuskezelő családterápiás módszer alkalmazását segítjük elő, megoldására javaslatot teszünk.

A szolgálat jelenleg 25 településen végzi a munkáját. Szolgáltatásunk alapvető céljai: a gyermekek testi, lelki egészségének, családban történő érzelmi értelmi nevelésének elősegítése, a veszélyeztetettség megelőzéséhez és a kialakult veszélyeztetettség megszüntetéséhez támogatás, a családi környezetbe visszakerült gyermekek utógondozása. A Szolgálat munkája összhangban van a térség védőnői szolgálatával, a kapcsolattartás kiemelkedő az alapfokú és középfokú oktatási intézményekkel, önkormányzatokkal, kisebbségi önkormányzatokkal, támogató szakember hálózattal: pszichológusok, szociális munkások, fejlesztő pedagógusok.

### **ZALAI SPA HULLADÉKGAZDÁLKODÁSI TÁRSULÁS**

„Életünk egyik legfontosabb kérdése, hogy a Földön rendelkezésre álló erőforrásokkal miként bánunk: feléljük csupán, és amire már nincs szükségünk, azt egyszerűen eldobjuk, lesz, ami lesz. Vagy képesek vagyunk előrelátóan, a tudomány eredményeit segítségül hívva, a mindennapok során keletkezett hulladékokból a lehető legtöbbet újra csatasorba állítani, újra a gazdaságok, a háztartások, a társadalmak rendelkezésére bocsátani. Hajlamosak vagyunk megfeledezni arról, hogy a legfontosabb erőforrásunk az emberi elme, a tudás, a bölcsesség, a közösségben, a közösségért élés képessége, az együttműködés képessége. Ez a tudás, bölcsesség jelenik meg a 281 önkormányzat által alapított Zalaispa Hulladékgazdálkodási Társulás tevékenységeiben, a Társulás által megvalósított hulladékgazdálkodási projektben.

Dékány Endre : A Társulás  
elnöke

d) a nemzetiségi önkormányzatok célcsoportokkal kapcsolatos esélyegyenlőségi tevékenysége

A településen nem működik nemzetiségi önkormányzat.

e) civil szervezetek célcsoportokkal kapcsolatos esélyegyenlőségi tevékenysége;

A településen civil szervezet nem működik, így nem jellemző azok részvétele a helyi esélyegyenlőségi feladatok ellátásában. Ugyanakkor a térségi ifjúság életében fontos szerepet tölt be a Zalai Hazatérők Egyesülete, amely számos program megvalósításán keresztül próbálja megszólítani a térségben élő fiatalokat, amelyet erősítenek a rendszeresen megtartott ifjúsági kerekasztal megbeszélések is.

f) for-profit szereplők részvétele a helyi esélyegyenlőségi feladatok ellátásában.



a térségi ifjúság életében fontos szerepet tölt be a Zalai Hazatérők Egyesülete, amely számos program megvalósításán keresztül próbálja megszólítani a térségben élő fiatalokat, amelyet erősítenek a rendszeresen megtartott ifjúsági kerekasztal megbeszélések is.

A társadalmi partnerség és együttműködés egyik eszköze a HEP Fórumok szervezése.

HEP Fórumok segítségével a helyi állami, önkormányzati, egyházi és civil szervezetek között a hatékonyabb együttműködés alakulhat ki a célcsoportok esélyegyenlőségi problémáinak a beazonosításában, a problémákra adekvátan válaszoló intézkedések megfogalmazásában, összehangolásában, valamint a HEP intézkedéseinek megvalósításában, megkönnyítve így az önkormányzatok esélyteremtő feladatainak ellátását.

## **9. A helyi esélyegyenlőségi program nyilvánossága**

- a)* a helyzetelemzésben meghatározott esélyegyenlőségi problémák kapcsán érintett nemzetiségi önkormányzatok, egyéb partnerek (állami vagy önkormányzati intézmények, egyházak, civil szervezetek, stb.) bevonásának eszközei és eljárásai a HEP elkészítésének folyamatába;
- b)* az *a)* pont szerinti szervezetek és a lakosság végrehajtással kapcsolatos észrevételeinek visszacsatolását szolgáló eszközök bemutatása, valamint annak rögzítése, hogy működtet-e HEP Fórumot.
- c)* A képviselő-testületi döntést követően az elfogadott HEP dokumentumot, valamint a hiteles határozatot a települési önkormányzat a helyben szokásos módon közzé teszi, és megküldi a TEF esélyegyenlőségi mentora részére. A TEF az települései önkormányzatok HEP-jeit közzéteszi, honlapján megjelenti.

## 1. A HEP IT részletei

### A helyzetelemzés megállapításainak összegzése

Zalacsány településre általánosan érvényes megállapítások:

- munkanélküliek magas aránya
- előregedő népesség, a természetes fogyás mutatószáma növekszik
- nincs munkaerőt igénylő munkahely
- ingázás a munkahely és a lakóhely között
- szociális ellátásokra magas számú igény

| Célcsoport   | Következtetések  |  |
|--|--|--|
|  | problémák beazonosítása<br>rövid megnevezéssel   | fejlesztési lehetőségek meghatározása<br>rövid címmel  |
| Romák<br>és/vagy<br>mélyszegény-<br>ségben élők        | - Magas az aktív korúak között a tartós munkanélküliek száma;  | - Munkahelyek létrehozása; foglalkoztatás növelése;  |
|  | - Felnőttoktatás hiánya  | - Munkaerőpiac igényeihez igazodó képzések szervezése  |
| Gyermekek  | - Bölcsődés korú gyermekek elhelyezése nem megoldott   | - a bölcsődés korú gyermekek elhelyezése, valamely a térségben működő egységes – óvoda bölcsődében             |
|  | - Szabadidő hasznos, tartalmas eltöltése nem biztosított   | - gyermekprogramok szervezése  |
| Idősek   | - Nyugdíjban, nyugdíjszerű ellátásban részesülők magas száma<br>- Akadálymentesítés részben megoldott<br>- Segélyhívószámok ismeretének hiánya | - Szociális alapszolgáltatások fejlesztése, kibővítése, idősek klubja, egészségügyi szolgáltatások fejlesztése |
|  | - Informatikai jártasság, igényfelmérésének hiánya   | - Informatikai jártasság, illetve igényfelmérése, szükség szerint informatikai program szervezése              |
|  | - Segélyhívószámok ismeretének hiánya  | - Előadások szervezése rendőrség, polgárőrség, katasztrófavédelem bevonásával                                  |
| Nők  | - Kiskorú gyermekek elhelyezésének problémája  | - Bölcsőde, családi napközi igénybevétele  |
| Fogyatékkal élők                                       | - Honlap, minél szélesebb kör számára elérhető legyen  | - Akadálymentes honlap kialakítása   |
| Több célcsoportot érintő, településszintű megállapítás | - Magas rezsiköltségek   | - Település közvilágításának korszerűsítése  |
|  | - Kátyús, felújításra szoruló utca   | - Utcák felújítása   |
|  | - Aktív szabadidő eltöltésére kevés a terület  | - Játsszótér kialakítása   |
|  | - Termelői vásár rendszeres megszervezése, korszerűsítés   | - Pavilonok, kemence, infótábla beszerzése   |

## **Jövőképünk**

Olyan településen kívánunk élni, ahol a romák diszkriminációtól mentesen élhetnek.

Fontos számunkra, hogy a mélyszegénységben élők életkörülményei nagymértékben javuljanak

Kiemelt területnek tartjuk a gyerekek nevelését, oktatását.

Folyamatosan odafigyelünk az idősek közösségi életben való részvételére, a szociális szolgáltatásokhoz való hozzájutás biztosítására.

Elengedhetetlennek tartjuk a nők esetén családbarát munkahelyek létesítését.

Különös figyelmet fordítunk a fogyatékkal élők akadálymentes közlekedésére és lehetőségeik bővítésére.

## Az intézkedési területek részletes kifejtése

### Romák és/vagy a mélyszegénységben élők, helyzete, esélyegyenlősége:

#### 1. Munkahelyek létrehozása; foglalkoztatás növelése

|   |   |   |
|---|---|---|
| A | Intézkedés címe:  | Munkahelyek létrehozása; foglalkoztatás növelése  |
| B | Feltárt probléma megnevezése  | Magas az aktív korúak között a tartós munkanélküliek száma  |
| C | Az intézkedéssel elérni kívánt cél  | Tartósan munkanélküliek számának csökkentése  |
| D | A cél összhangja más helyi stratégiai dokumentumokkal   | Az aktív korúak között a tartósan munkanélküliek számának pontos felmérése, az okok pontos feltérképezése, az okok értelmezése, megoldási javaslatok keresése és előkészítése |
| E | A cél kapcsolódása országos szakmapolitikai stratégiákhoz   | Magyar Nemzeti Társadalmi Felzárkózási Stratégia 2030<br>- Új Roma Stratégia (2019-2030)  |
| F | Tevékenységek (az intézkedés tartalma) pontokba szedve  | - tartósan munkanélküliek számának és okainak pontos felmérése<br>- az okok értelmezése, megoldási javaslatok keresése és előkészítése<br>- a javaslatok megvalósítása        |
| G | Az intézkedés felelőse  | Roma Nemzetiségi Önkormányzat elnöke, polgármester  |
| H | Az intézkedés megvalósításának határideje   | 2027.december 31.   |
| I | Az intézkedés eredményességét mérő indikátor(ok)  | 20db/negyedév tájékoztató küldése   |
| J | Az intézkedés megvalósításához szükséges (humán, pénzügyi, technikai) erőforrások                   | tárgyi és személyi feltételek   |
| K | Az intézkedés eredményeinek fenntarthatósága  | folyamatos ütemterv, munkaterv, megfelelő források  |
| L | Önkormányzatok közötti együttműködésben megvalósuló intézkedés esetében az együttműködés bemutatása | A Roma Nemzetiségi Önkormányzat és Zalacsány község Önkormányzata jó kapcsolatot ápol, mely elősegíti a problémák feltárását és megoldását.                                   |

## 2. Munkaerőpiac igényeihez igazodó képzések szervezése

|   |   |  |
|---|---|--|
| A | Intézkedés címe:  | Munkaerőpiac igényeihez igazodó képzések szervezése  |
| B | Feltárt probléma megnevezése  | Felnőttoktatás hiánya  |
| C | Az intézkedéssel elérni kívánt cél  | Iskolázottsági szint növelése  |
| D | A cél összhangja más helyi stratégiai dokumentumokkal   | Az aktív korúak között a tartósan munkanélküliek számának pontos felmérése, az okok pontos feltérképezése, az okok értelmezése, megoldási javaslatok keresése és előkészítése GINOP-6.1.1-15-2015-00001 „Alacsony képzettségűek és közfoglalkoztatottak képzése” projekt |
| E | A cél kapcsolódása országos szakmapolitikai stratégiákhoz   | Magyar Nemzeti Társadalmi Felzárkózási Stratégia 2030<br>- Új Roma Stratégia (2019-2030)   |
| F | Tevékenységek (az intézkedés tartalma) pontokba szedve  | - Iskolázottsági szint pontos felmérése<br>- felnőttoktatásra való igény felmérése<br>- pályázati forrás keresése felnőttoktatás szervezéséhez<br>- felnőttoktatás szervezése  |
| G | Az intézkedés felelőse  | Roma Nemzetiségi Önkormányzat elnöke, polgármester, Oktatásszervezési csoportvezető  |
| H | Az intézkedés megvalósításának határideje   | 2027.december 31.  |
| I | Az intézkedés eredményességét mérő indikátor(ok)  | 30% oktatásba való bevonás   |
| J | Az intézkedés megvalósításához szükséges (humán, pénzügyi, technikai) erőforrások                   | Vállalkozók bevonása gyakorlati hely biztosítására, képesített oktatók, helyszín biztosítása   |
| K | Az intézkedés eredményeinek fenntarthatósága  | Megszerzett tudás, folyamatos beiskolázás  |
| L | Önkormányzatok közötti együttműködésben megvalósuló intézkedés esetében az együttműködés bemutatása | nem releváns   |

## Gyermekek helyzete, esélyegyenlősége:

### 1. A bölcsődés korú gyermekek elhelyezése, valamely a térségben működő egységes –óvoda bölcsődében

|   |   |   |
|---|---|---|
| A | Intézkedés címe:  | Bölcsődéskorú gyermekek elhelyezése   |
| B | Feltárt probléma megnevezése  | Bölcsődei ellátás hiánya  |
| C | Az intézkedéssel elérni kívánt cél  | Bölcsődei nevelés megszervezése   |
| D | A cél összhangja más helyi stratégiai dokumentumokkal   | Kiskorú gyermekek elhelyezésének megoldása  |
| E | A cél kapcsolódása országos szakmapolitikai stratégiákhoz   | Magyar Nemzeti Társadalmi Felzárkózási Stratégia 2030<br>- „Legyen jobb a gyermekeknek” Nemzeti Stratégia (2007-2032) |
| F | Tevékenységek (az intézkedés tartalma) pontokba szedve  | - Igények felmérése<br>- Értékelés, szükséges intézkedése előkészítése<br>- Bölcsődei nevelés megszervezése           |
| G | Az intézkedés felelőse  | Óvodavezető, polgármester   |
| H | Az intézkedés megvalósításának határideje   | 2027.december 31.   |
| I | Az intézkedés eredményességét mérő indikátor(ok)  | 7 gyermek igényfelmérése  |
| J | Az intézkedés megvalósításához szükséges (humán, pénzügyi, technikai) erőforrások                   | Képesített pedagógus, kisgyermeknevelő, költségvetés, pályázati forrás  |
| K | Az intézkedés eredményeinek fenntarthatósága  | Folyamatosan működik a bölcsődei nevelés  |
| L | Önkormányzatok közötti együttműködésben megvalósuló intézkedés esetében az együttműködés bemutatása | nem releváns  |

## 2. Gyermekprogramok szervezése

|   |   |  |
|---|---|--|
| A | Intézkedés címe:  | Gyermekprogramok szervezése  |
| B | Feltárt probléma megnevezése  | Szabadidő hasznos, tartalmas eltöltése nem biztosított   |
| C | Az intézkedéssel elérni kívánt cél  | Személyes kapcsolatok erősítése, meghitt családi együttlét, közösséghez való tartozás  |
| D | A cél összhangja más helyi stratégiai dokumentumokkal   | Ifjúsági koncepció   |
| E | A cél kapcsolódása országos szakmapolitikai stratégiákhoz   | Magyar Nemzeti Társadalmi Felzárkózási Stratégia 2030<br>- Nemzeti Ifjúsági Stratégia (2009-2024)  |
| F | Tevékenységek (az intézkedés tartalma) pontokba szedve  | - Igények felmérése<br>- Értékelés, szükséges intézkedése előkészítése, együttműködés kialakítása az érintett intézményekkel, a programok szervezéséhez szükséges források felkutatása |
| G | Az intézkedés felelőse  | Művelődésszervező, polgármester  |
| H | Az intézkedés megvalósításának határideje   | 2024.december 31.  |
| I | Az intézkedés eredményességét mérő indikátor(ok)  | 5 db program/év  |
| J | Az intézkedés megvalósításához szükséges (humán, pénzügyi, technikai) erőforrások                   | Emberi, szakemberi bevonás, pályázati források, civil felajánlások   |
| K | Az intézkedés eredményeinek fenntarthatósága  | Hosszú távú működés  |
| L | Önkormányzatok közötti együttműködésben megvalósuló intézkedés esetében az együttműködés bemutatása | nem releváns   |



## Nők esélyegyenlősége

### 1. Bölcsőde, családi napközi igénybevételeinek biztosítása

|   |   |  |
|---|---|--|
| A | Intézkedés címe:  | Bölcsőde, családi napközi igénybevételeinek biztosítása  |
| B | Feltárt probléma megnevezése  | Kiskorú gyermekek elhelyezésének problémája  |
| C | Az intézkedéssel elérni kívánt cél  | Bölcsődei nevelés, családi napközi megszervezése   |
| D | A cél összhangja más helyi stratégiai dokumentumokkal   | Költségvetés   |
| E | A cél kapcsolódása országos szakmapolitikai stratégiákhoz   | Magyar Nemzeti Társadalmi Felzárkózási Stratégia 2030<br>- „Legyen jobb a gyermekeknek” Nemzeti Stratégia (2007-2032)    |
| F | Tevékenységek (az intézkedés tartalma) pontokba szedve  | - Igényfelmérés<br>- Értékelés, szükséges intézkedése előkészítése<br>- Bölcsődei nevelés, családi napközi megszervezése |
| G | Az intézkedés felelőse  | Óvodavezető, polgármester, védőnő  |
| H | Az intézkedés megvalósításának határideje   | 2027.december 31.  |
| I | Az intézkedés eredményességét mérő indikátor(ok)  | 7 gyermek  |
| J | Az intézkedés megvalósításához szükséges (humán, pénzügyi, technikai) erőforrások                   | Óvodapedagógus, dajka, költségvetés, pályázati forrás, eszköz beszerzés  |
| K | Az intézkedés eredményeinek fenntarthatósága  | Folyamatosan működik a bölcsőde, családi napközi biztosított   |
| L | Önkormányzatok közötti együttműködésben megvalósuló intézkedés esetében az együttműködés bemutatása | nem releváns   |

## Az idősök esélyegyenlősége

### 1. Szociális alapszolgáltatások fejlesztése, kibővítése, idősök klubja, egészségügyi szolgáltatások fejlesztése

|   |   |   |
|---|---|---|
| A | Intézkedés címe:  | Szociális alapszolgáltatások fejlesztése, kibővítése, idősök klubja, egészségügyi szolgáltatások fejlesztése  |
| B | Feltárt probléma megnevezése  | Nyugdíjban, nyugdíjszerű ellátásban részesülők magas száma  |
| C | Az intézkedéssel elérni kívánt cél  | Pontos felmérés készítése idősök helyzetéről, igényeikről, Információhoz való hozzáférés elősegítése, Jelzőrendszeres házi segítségnyújtás kiépítése a cél  |
| D | A cél összhangja más helyi stratégiai dokumentumokkal   | Saját koncepció, költségvetés   |
| E | A cél kapcsolódása országos szakmapolitikai stratégiákhoz   | Magyar Nemzeti Társadalmi Felzárkózási Stratégia 2030<br>- Idősügyi Nemzeti Stratégia (2023-2024)   |
| F | Tevékenységek (az intézkedés tartalma) pontokba szedve  | - felmérés készítése idősök helyzetéről,<br>- problémák beazonosítása, terv kidolgozása<br>- információhoz való hozzáférés elérése<br>- kulturális programok szervezése<br>- jelzőrendszeres házi segítségnyújtás kiépítése |
| G | Az intézkedés felelőse  | Háziorvos, polgármester   |
| H | Az intézkedés megvalósításának határideje   | 2025.december 31.   |
| I | Az intézkedés eredményességét mérő indikátor(ok)  | 9 fő bevonása   |
| J | Az intézkedés megvalósításához szükséges (humán, pénzügyi, technikai) erőforrások                   | Szakemberi bevonás, pályázati források  |
| K | Az intézkedés eredményeinek fenntarthatósága  | Hosszú távú működés   |
| L | Önkormányzatok közötti együttműködésben megvalósuló intézkedés esetében az együttműködés bemutatása | nem releváns  |

## 2. Informatikai jártasság, illetve igényfelmérése, szükség szerint informatikai program szervezése

|   |   |  |
|---|---|--|
| A | Intézkedés címe:  | Informatikai jártasság, illetve igényfelmérése, szükség szerint informatikai program szervezése  |
| B | Feltárt probléma megnevezése  | Informatikai jártasság, igény felmérésének hiánya  |
| C | Az intézkedéssel elérni kívánt cél  | Pontos felmérés készítése az informatikai jártasságukról, igényeikről<br>Információhoz való hozzáférés elősegítése, igény esetén informatikai tanfolyam szervezés<br>A település életében való aktív részvétel biztosítása |
| D | A cél összhangja más helyi stratégiai dokumentumokkal   | Saját koncepció, költségvetés  |
| E | A cél kapcsolódása országos szakmapolitikai stratégiákhoz   | Magyar Nemzeti Társadalmi Felzárkózási Stratégia 2030<br>- Időügyi Nemzeti Stratégia (2023-2024)   |
| F | Tevékenységek (az intézkedés tartalma) pontokba szedve  | - felmérés készítése idősok informatikai jártasságról<br>- problémák beazonosítása, terv kidolgozása<br>- információhoz való hozzáférés elérése<br>- igény esetén tanfolyam szervezése                                     |
| G | Az intézkedés felelőse  | Háziorvos, polgármester, házi gondozó  |
| H | Az intézkedés megvalósításának határideje   | 2026.december 31.  |
| I | Az intézkedés eredményességét mérő indikátor(ok)  | 25 % érdeklődő   |
| J | Az intézkedés megvalósításához szükséges (humán, pénzügyi, technikai) erőforrások                   | Informatikai szakemberi bevonás, pályázati források, informatikai eszközök beszerzése  |
| K | Az intézkedés eredményeinek fenntarthatósága  | Hosszú távú működés  |
| L | Önkormányzatok közötti együttműködésben megvalósuló intézkedés esetében az együttműködés bemutatása | nem releváns   |

### 3. Előadások szervezése rendőrség, polgárőrség, katasztrófa védelem bevonásával

|   |   |  |
|---|---|--|
| A | Intézkedés címe:  | Előadások szervezése rendőrség, polgárőrség, katasztrófa védelem bevonásával   |
| B | Feltárt probléma megnevezése  | Segélyhívó számok ismeretének hiánya   |
| C | Az intézkedéssel elérni kívánt cél  | Segélyhívó számok ismerete beazonosított veszély esetén  |
| D | A cél összhangja más helyi stratégiai dokumentumokkal   | Saját koncepció, költségvetés  |
| E | A cél kapcsolódása országos szakmapolitikai stratégiákhoz   | Magyar Nemzeti Társadalmi Felzárkózási Stratégia 2030<br>- Idősügyi Nemzeti Stratégia (2023-2024)  |
| F | Tevékenységek (az intézkedés tartalma) pontokba szedve  | <ul style="list-style-type: none"> <li>- felmérés készítése időkész jártasságról</li> <li>- problémák beazonosítása, terv kidolgozása</li> <li>- információhoz való hozzáférés elérése</li> <li>- igény esetén előadások szervezése</li> </ul> |
| G | Az intézkedés felelőse  | Polgármester, polgárőrség elnöke, körzeti megbízott  |
| H | Az intézkedés megvalósításának határideje   | 2024.december 31.  |
| I | Az intézkedés eredményességét mérő indikátor(ok)  | 30 fő bevonása   |
| J | Az intézkedés megvalósításához szükséges (humán, pénzügyi, technikai) erőforrások                   | Szakemberi bevonás, tárgyi eszközök biztosítása  |
| K | Az intézkedés eredményeinek fenntarthatósága  | Hosszú távú működés  |
| L | Önkormányzatok közötti együttműködésben megvalósuló intézkedés esetében az együttműködés bemutatása | nem releváns   |

## Fogyatékkal élők helyzete, esélyegyenlősége

### 1. Akadálymentes honlap kialakítása

|   |   |  |
|---|---|--|
| A | Intézkedés címe:  | Akadálymentes honlap kialakítása   |
| B | Feltárt probléma megnevezése  | A sérültek, fogyatékossgal élők számára nem akadálymentes honlap   |
| C | Az intézkedéssel elérni kívánt cél  | Elérhetővé, használhatóvá tenni a szolgáltatásokat a sérültek számára                                    |
| D | A cél összhangja más helyi stratégiai dokumentumokkal   | Költségvetés   |
| E | A cél kapcsolódása országos szakpolitikai stratégiákhoz   | Magyar Nemzeti Társadalmi Felzárkózási Stratégia 2030<br>- Országos Fogyatékossgügyi Program (2015-2025) |
| F | Tevékenységek (az intézkedés tartalma) pontokba szedve  | - Fogyatékossgal élők felmérése<br>- Honlap akadálymentesítése<br>- Fogyatékkal élők tájékoztatása       |
| G | Az intézkedés felelőse  | Polgármester, jegyző   |
| H | Az intézkedés megvalósításának határideje   | 2027.december 31.  |
| I | Az intézkedés eredményességét mérő indikátor(ok)  | 1 db akadálymentes honlap létrehozása  |
| J | Az intézkedés megvalósításához szükséges (humán, pénzügyi, technikai) erőforrások                   | Szakemberi bevonás, önerő  |
| K | Az intézkedés eredményeinek fenntarthatósága  | Hosszú távú működés  |
| L | Önkormányzatok közötti együttműködésben megvalósuló intézkedés esetében az együttműködés bemutatása | nem releváns   |

## Több célcsoportot érintő, településszintű megállapítás

### 1. Járdák, utak felújítása

|   |   |   |
|---|---|---|
| A | Intézkedés címe:  | Járdák, utak felújítása   |
| B | Feltárt probléma megnevezése  | Településen lévő rossz állapotú utak, járdák felújítása   |
| C | Az intézkedéssel elérni kívánt cél  | Balesetmentes közlekedés biztosítása  |
| D | A cél összhangja más helyi stratégiai dokumentumokkal   | Költségvetési terv  |
| E | A cél kapcsolódása országos szakpolitikai stratégiákhoz   | Magyar Nemzeti Társadalmi Felzárkózási Stratégia 2030   |
| F | Tevékenységek (az intézkedés tartalma) pontokba szedve  | - Utak, járdák állapotának felmérése<br>- Pályázati forrás felkutatása<br>- Járdák, utak felújítása |
| G | Az intézkedés felelőse  | Polgármester, jegyző, pályázati tanácsadó   |
| H | Az intézkedés megvalósításának határideje   | 2025.december 31.   |
| I | Az intézkedés eredményességét mérő indikátor(ok)  | A meglévő utak, járdák 30%-os felújítása  |
| J | Az intézkedés megvalósításához szükséges (humán, pénzügyi, technikai) erőforrások                   | Szakemberi bevonás, önerő, pályázati forrás   |
| K | Az intézkedés eredményeinek fenntarthatósága  | Biztonságos közlekedés  |
| L | Önkormányzatok közötti együttműködésben megvalósuló intézkedés esetében az együttműködés bemutatása | nem releváns  |

## 2. Játszótér kialakítása

|   |   |   |
|---|---|---|
| A | Intézkedés címe:  | Játszótér kialakítása   |
| B | Feltárt probléma megnevezése  | A település, csak az óvoda közelében rendelkezik játszótérrel   |
| C | Az intézkedéssel elérni kívánt cél  | Több helyszín biztosítása a kiskorú gyermekek kikapcsolódására  |
| D | A cél összhangja más helyi stratégiai dokumentumokkal   | Költségvetés  |
| E | A cél kapcsolódása országos szakpolitikai stratégiákhoz   | Magyar Nemzeti Társadalmi Felzárkózási Stratégia 2030   |
| F | Tevékenységek (az intézkedés tartalma) pontokba szedve  | - Kiskorú gyermekek számának felmérése<br>- Pályázati forrás felkutatása<br>- Játszótér megvalósítása |
| G | Az intézkedés felelőse  | Polgármester, jegyző  |
| H | Az intézkedés megvalósításának határideje   | 2024.december 31.   |
| I | Az intézkedés eredményességét mérő indikátor(ok)  | 1 db játszótér kiépítése  |
| J | Az intézkedés megvalósításához szükséges (humán, pénzügyi, technikai) erőforrások                   | Szakemberi bevonás, önerő, pályázati forrás   |
| K | Az intézkedés eredményeinek fenntarthatósága  | Hosszú távú működés   |
| L | Önkormányzatok közötti együttműködésben megvalósuló intézkedés esetében az együttműködés bemutatása | nem releváns  |



## 2. Összegző táblázat - A Helyi Esélyegyenlőségi Program Intézkedési Terve (HEP IT)

|   | A   | B  | C   | D   | E   | F  | G   | H   | I  | J  | K  | L   |
|---|---|--|---|---|---|--|---|---|--|--|--|---|
| Intézkedés sorszáma                                     | Az intézkedés címe, megnevezése                     | A helyzetelemzés következtetéseiben feltárt esélyegyenlőségi probléma megnevezése                          | Az intézkedéssel elérni kívánt cél                              | A célkitűzés összhangja egyéb stratégiai dokumentumokkal                                  | A cél kapcsolódása országos szakmapolitikai stratégiákhoz                             | Az intézkedés tartalma   | Az intézkedés felelőse  | Az intézkedés megvalósításának határideje | Az intézkedés eredményességét mérő indikátor(ok) | Az intézkedés megvalósításához szükséges erőforrások (humán, pénzügyi, technikai)              | Az intézkedés eredményeinek fenntarthatósága                           | Önkormányzatok közötti együttműködésben megvalósuló intézkedés esetében az együttműködés bemutatása     |
| 0. Település szintű probléma                            |   |  |   |   |   |  |   |   |  |  |  |   |
| 1   | Járdák, utak felújítása                             | Településen lévő rossz állapotú utak, járdák felújítása  | Balesetmentes közlekedés biztosítása                            | Rendezési Terv, Gazdasági program, Költségvetési terv                                     | Magyar Nemzeti Társadalmi Felzárkózási Stratégia 2030                                 | Utak, járdák állapotának felmérése, pályázati források felkutatása, utak, járdák felújítása  | polgármester  | 2025. 12. 31. (szerda)                    | A meglévő utak, járdák 30%-os felújítása         | pályázati és saját forrás  | Biztonságos közlekedés, településen lévő szolgáltatások elérése        | nem releváns  |
| 2   | Játszótér kialakítása                               | A település csak az óvoda közelében rendelkezik játszótérrel   | Több helyszínen biztosítása a kiskorú gyermekek kapcsolódására. | Költségvetés  | Magyar Nemzeti Társadalmi Felzárkózási Stratégia 2030                                 | Kiskorú gyermekek számának felmérése, pályázati forrás felkutatása, játszótér megvalósítása  | Polgármester, jegyző  | 2024. 12. 31. (kedd) Elvégezve            | 1 db játszótér kialakítása                       | Saját és pályázati forrás, szakemberi bevonás, játszótéri eszközök beszerzése                  | Hosszú távú működés, szabaddíó hasznos eltöltése                       | nem releváns  |
| I. A mélyszegénységben élők és a romák esélyegyenlősége |   |  |   |   |   |  |   |   |  |  |  |   |
| 1   | Munkaerőpiac igényeihez igazodó képzések szervezése | A romák alacsony foglalkoztatási szintjének növelése, képesítések megszerzése, felnőttoktatás hiánya miatt | Iskolázottsági szint növelése, képesítések megszerzése          | GINOP-6.1.1-15-2015-00001 Alacsony képzettségűek és közfoglalkoztatottak képzése" projekt | Magyar Nemzeti Társadalmi Felzárkózási Stratégia 2030 - Új Roma Stratégia (2019-2030) | Iskolázottsági szint pontos felmérése, felnőttoktatásra való igény felmérése, pályázati forrás keresése felnőttoktatás szervezéséhez. Felnőttoktatás szervezése. | Roma Nemzetiségi Önkormányzat Elnöke, oktatásszervezési csoportvezető | 2027. 12. 31. (péntek)                    | 30% oktatásban való bevonás                      | Vállalkozók bevonása gyakorlati hely tudás, bevonás, képesített oktatók, helyszíni biztosítása | Megszerzett tudás, folyamatos beiskolázás 2027. HEP lejártáig.         | Roma Nemzetiségi Önkormányzat segítségével felnőttoktatásra való igény felmérése.                       |
| 2   | Munkahelyek létrehozása, foglalkoztatás növelése    | Magas az aktív korúak között a tartósan munkanélküliek száma.  | Tartósan munkanélküliek számának csökkentése                    | Közfoglalkoztatási terv   | Magyar Nemzeti Társadalmi Felzárkózási Stratégia 2030 - Új Roma Stratégia (2019-2030) | Tartósan munkanélküliek számának és okainak pontos felmérése, az okok értelmezése,   | Roma Nemzetiségi Önkormányzat Elnöke, polgármester                    | 2027. 12. 31. (péntek)                    | 20 db/ negyedév tájékoztató küldése              | Tárgyi és személyi feltételek, közfoglalkoztatási program, cégek és vállalkozók felkeresése    | Folyamatos ütemterv, munkaterv, megfelelő források, állami támogatások | A Roma Nemzetiségi Önkormányzat és Zalacsány község Önkormányzata jó kapcsolatot ápol, mely elősegíti a |

|                                  |  |  |   |  |  |   |  |                        |                          |  |   |  |
|----------------------------------|--|--|---|--|--|---|--|------------------------|--------------------------|--|---|--|
|                                  |  |  |   |  |  | megoldási javaslatok keresése és előkészítése, javaslatok megvalósítása   |  |                        |                          |  |   | problémák feltárását és megoldását.  |
| II. A gyermekek esélyegyenlősége |  |  |   |  |  |   |  |                        |                          |  |   |  |
| 1                                | Bölcsődéskorú gyermekek elhelyezése  | Bölcsődei ellátás hiánya                                   | Bölcsődei nevelés megszervezése   | Kiskorú gyermekek elhelyezésének megoldása | Magyar Nemzeti Társadalmi Felzárkózási Stratégia 2030 - "Legyen jobb a gyermekeknek" Nemzeti Stratégia (2007-2032) | Helyzet és igényfelmérés, értékelés, szükséges intézkedések előkészítése, bölcsődei nevelés megszervezése   | Óvodavezető, polgármester              | 2027. 12. 31. (péntek) | 7 gyermek igényfelmérése | Képesített pedagógus, kisgyermeknevelő, költségvetés, pályázati forrás, technikai feltételek biztosítottak | Folyamatosan működik a bölcsődei nevelés                              | A környező települések bölcsődei igény iránti felmérése. Bölcsőde közös fenntartása. |
| 2                                | Gyermekprogramok szervezése  | Szabadidő hasznos, tartalmas eltöltése, nem biztosított    | Személyes kapcsolatok erősítése, meghitt családi együttlét, közösséghez való tartozás   | Ifjúsági koncepció                         | Magyar Nemzeti Társadalmi Felzárkózási Stratégia 2030 - Nemzeti Ifjúsági Stratégia (2009-2024)                     | Ígények felmérése, értékelés, szükséges intézkedések előkészítése, együttműködés kialakítása az érintett intézményekkel, a programok szervezéséhez szükséges források felkutatása | Művelődésszervező, polgármester, óvónő | 2027. 12. 31. (péntek) | 5 db program/év          | Emberi, szakemberi bevonás, saját és pályázati források, civil felajánlások                                | Hosszú távú működés a szabadidő hasznos eltöltésében                  | nem releváns   |
| III. A nők esélyegyenlősége      |  |  |   |  |  |   |  |                        |                          |  |   |  |
| 1                                | Bölcsőde, családi napközi igénybevételeinek biztosítása  | Kiskorú gyermekek elhelyezésének problémája                | Bölcsődei nevelés, családi napközi megszervezése  | Költségvetés                               | Magyar Nemzeti Társadalmi Felzárkózási Stratégia 2030 - "Legyen jobb a gyermekeknek" Nemzeti Stratégia (2007-2032) | Helyzet és igényfelmérés, szükséges intézkedések előkészítése, bölcsődei nevelés, családi napközi megszervezése   | Polgármester, óvodavezető              | 2027. 12. 31. (péntek) | 7 gyermek                | Óvodapedagógus, dajka, költségvetés, pályázati forrás, eszköz beszerzés                                    | Folyamatosan működik a bölcsőde, családi napközi biztosított          | nem releváns   |
| IV. Az idősek esélyegyenlősége   |  |  |   |  |  |   |  |                        |                          |  |   |  |
| 1                                | Szociális alapszolgáltatások fejlesztése, idősök klubja, egészségügyi szolgáltatások fejlesztése | Nyugdíjban, nyugdíjszerű ellátásban részesülők magas száma | Felmérés készítése idősek helyzetéről, igényeikről, információkhoz való hozzáférés, megelőzés, jelzőrendszeres házi segítségnyújtás | Saját koncepció, költségvetés              | Magyar Nemzeti Társadalmi Felzárkózási Stratégia 2030 - Időügyi Nemzeti Stratégia (2023-2024)                      | Felmérés készítése idősek helyzetéről, problémák beazonosítása, terv kidolgozása, információhoz   | Polgármester, háziorvos                | 2025. 12. 31. (szerda) | 9 fő bevonása            | Család gondozó, ápoló, költségvetés, pályázati forrás, gépjármű, tárgyi eszközök beszerzése                | Hosszú távú működés saját és pályázati forrásból 2027. HEP lejártáig. | nem releváns   |

|  |  |  |  |                                  |  |   |  |                              |                |   |  |              |
|--|--|--|--|----------------------------------|--|---|--|------------------------------|----------------|---|--|--------------|
|  |  |  | kiépítése  |                                  |  | való hozzáférés<br>elérése,<br>kulturális<br>programok<br>szervezése,<br>jelzőrendszeres<br>házi<br>segítségnyújtás<br>kiépítése  |  |                              |                |   |  |              |
| 2                                      | Informatikai<br>jártasság, illetve<br>igényfelmérése,<br>szükség szerint<br>informatikai<br>program szervezése | Informatikai<br>jártasság, igény<br>felmérésének<br>hiánya                     | Felmérés készítése az<br>informatikai<br>jártasságról,<br>igényekről,<br>információkhoz való<br>hozzáférés<br>elősegítése, igény<br>esetén informatikai<br>tanfolyam szervezése.<br>A település életében<br>való aktív részvétel<br>biztosítása. | Saját koncepció,<br>költségvetés | Magyar Nemzeti<br>Felzárkózási<br>Stratégia 2030 -<br>Idősügyi Nemzeti<br>Stratégia (2023-<br>2024)                          | Felmérés<br>készítése idők<br>informatikai<br>jártasságáról,<br>információhoz<br>való hozzáférés<br>elérése, igény<br>esetén<br>tanfolyam<br>szervezése.                                    | Polgármester,<br>önkormányzat<br>által kijelölt<br>személy<br>(informatikus) | 2026. 12. 31.<br>(csütörtök) | 25 % érdeklődő | Informatikai személy<br>rendelkezésre áll,<br>működés 2027.<br>költségvetés, pályázati<br>forrás, informatikai<br>eszközök beszerzése | Hosszú távú<br>működés 2027.<br>HEP lejártáig                        | nem releváns |
| 3                                      | Előadások<br>szervezése<br>rendőrség,<br>polgárőrség,<br>katasztrófavédelem<br>bevonásával                     | A segélyhívó<br>számok<br>ismeretének<br>hiánya, sokszor<br>tragédiához vezet. | A segélyhívószámok<br>megismertetése az<br>idősebb korosztály<br>számára.  | Saját koncepció,<br>költségvetés | Magyar Nemzeti<br>Felzárkózási<br>Stratégia 2030 -<br>Idősügyi Nemzeti<br>Stratégia (2023-<br>2024)                          | Felmérés<br>készítése idők<br>jártasságáról,<br>problémák<br>beazonosítása,<br>terv<br>kidolgozása,<br>információhoz<br>való hozzáférés<br>elérése, igény<br>esetén előadások<br>szervezése | Polgárőrség<br>elnöke, körzeti<br>megbízott,<br>közbiztonsági<br>referens    | 2027. 12. 31.<br>(péntek)    | 30 fő bevonása | Szakemberek<br>bevonása,<br>eszközök,<br>biztosítása  | Az időskorosztály<br>tárgyi helyszíni<br>folyamatos<br>tájékoztatása | nem releváns |
| V. A fogyatékkal élők esélyegyenlősége |  |  |  |                                  |  |   |  |                              |                |   |  |              |
| 1                                      | Akadálymentes<br>honlap kialakítása  | A sérültek<br>fogyatékossgal<br>élők számára nem<br>akadálymentes a<br>honlap  | Elérhetővé,<br>használhatóvá tenni a<br>honlapot a sérültek<br>számára.  | Költségvetés                     | Magyar Nemzeti<br>Társadalmi<br>Felzárkózási<br>Stratégia 2030 -<br>Országos<br>Fogyatékossgügy<br>i Program (2015-<br>2025) | Fogyatékossg<br>al élők<br>felmérése,<br>honlap<br>akadálymentesi<br>tése,<br>fogyatékkal élők<br>tájékoztatása   | Polgármester,<br>honlap készítő  | 2027. 12. 31.<br>(péntek)    | 1 db           | Szakemberi bevonás,<br>önérő  | Hosszú távú<br>működés   | nem releváns |

### 3. Megvalósítás

#### 3.1 A megvalósítás előkészítése

Önkormányzatunk az általa fenntartott intézmények vezetői számára feladatul adja és ellenőrzi, a településen működő nem önkormányzati fenntartású intézmények vezetőit pedig partneri viszony során kéri, hogy a Helyi Esélyegyenlőségi Programot valósítsák meg, illetve támogassák.

Önkormányzatunk azt is kéri intézményeitől és partnereitől, hogy vizsgálják meg, és a program elfogadását követően biztosítsák, hogy az intézményük működését érintő, és az esélyegyenlőség szempontjából fontos egyéb közszolgáltatásokat meghatározó stratégiai dokumentumokba és iránymutatásokba épüljenek be és érvényesüljenek az egyenlő bánásmódra és esélyegyenlőségre vonatkozó azon kötelezettségek, melyek az önkormányzat Helyi Esélyegyenlőségi Programjában részletes leírásra kerültek.

Önkormányzatunk elvárja, hogy intézményei a Helyi Esélyegyenlőségi Program Intézkedési Tervében szereplő vállalásokról, az őket érintő konkrét feladatokról intézményi szintű akcióterveket és évente cselekvési ütemterveket készítsenek.

Önkormányzatunk a HEP kidolgozására és megvalósítására, továbbá értékelésére, ellenőrzésére és az ennek során nyert információk visszacsatolására, valamint a programba történő beépítésének garantálására **Helyi Esélyegyenlőségi Programért Felelős Fórumot** hoz létre és működtet.

A fentiekkel kívánjuk biztosítani, hogy az HEP IT-ben vállalt feladatok településünkön maradéktalanul megvalósuljanak.

#### 3.2 A megvalósítás folyamata

A társadalmi partnerség és együttműködés egyik eszköze a HEP Fórumok szervezése lehet.

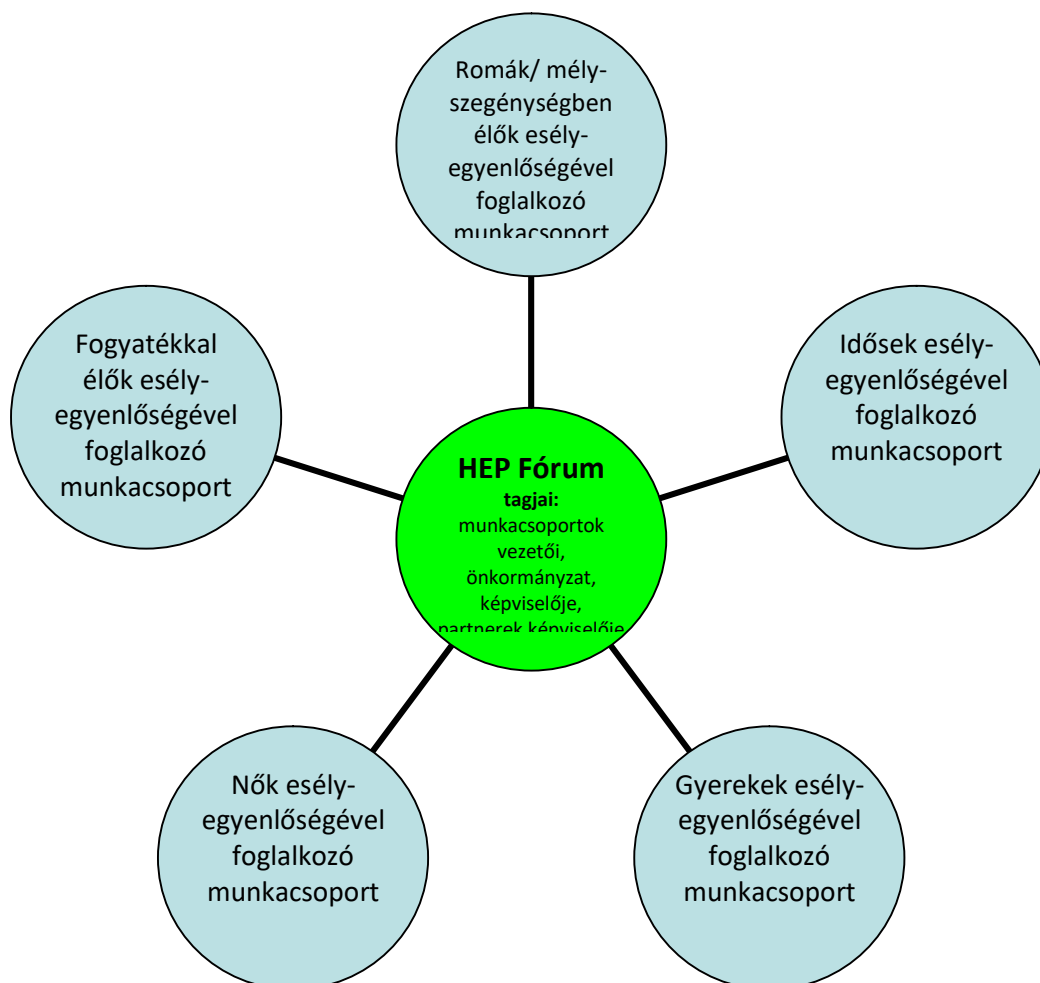
HEP Fórumok segítségével a helyi állami, önkormányzati, egyházi és civil szervezetek között a hatékonyabb együttműködés alakulhat ki. a célcsoportok esélyegyenlőségi problémáinak a beazonosításában, a problémákra adekvátan válaszoló intézkedések megfogalmazásában, összehangolásában, valamint a HEP intézkedéseinek megvalósításában, megkönnyítve így az önkormányzatok esélyteremtő feladatainak ellátását.

##### **A HEP Fórum feladatai:**

- a célcsoportok esélyegyenlőségi problémáinak a beazonosítása, a problémákra adekvátan válaszoló intézkedések megfogalmazása, összehangolása,
- a HEP intézkedéseinek megvalósításában az HEP IT megvalósulásának figyelemmel kísérése, a HEP IT-ben lefektetett célok megvalósulásához szükséges beavatkozások évenkénti felülvizsgálata,
- annak figyelemmel kísérése, hogy a megelőző időszakban végrehajtott intézkedések elősegítették-e a kitűzött célok megvalósulását, és az ezen tapasztalatok alapján esetleges új beavatkozások meghatározása
- a HEP IT aktualizálása, az esetleges változások beépítése a HEP IT-be, a módosított HEP IT előkészítése képviselő-testületi döntésre

- az esélyegyenlőséggel összefüggő problémák megvitatása
- a HEP IT és az elért eredmények nyilvánosság elé tárása, dokumentálása, kommunikálása

Az esélyegyenlőség fókuszban lévő célcsoportjaihoz és/vagy kiemelt problématerületekre a terület aktorainak részvételével tematikus munkacsoportokat alakíthatunk - 2 ezer fő feletti településeken - az adott területen kitűzött célok megvalósítása érdekében. A munkacsoportok vezetői egyben tagjai az Esélyegyenlőségi Fórumnak is, a munkacsoportok rendszeresen (minimum évente) beszámolnak munkájukról az Esélyegyenlőségi Fórum számára.



### A HEP Fórum működése:

A Fórum legalább kétfévente, a felülvizsgálatok és az új HEP elfogadása előtt, de szükség esetén ennél gyakrabban ülésezik.

A Fórum működését megfelelően dokumentálja, üléseiről jegyzőkönyv készül.

A Fórum javaslatot tesz az HEP IT megvalósulásáról készített beszámoló elfogadására, vagy átdolgoztatására, valamint szükség szerinti módosítására.

A HEP Fórum egy-egy beavatkozási terület végrehajtására felelőst jelölhet ki tagjai közül.

#### **A HEP Fórumok javasolt összetétele:**

##### Tagok

- a település polgármestere,
- a település/közös önkormányzatok jegyzője,
- helyi nemzetiségi önkormányzatok vezetői,
- beavatkozási területekhez kapcsolódó önkormányzati bizottságok képviselői,
- helyi/térségi releváns közszolgáltató intézmények képviselői,
- meghatározó helyi/térségi gazdasági szereplők, munkáltatók képviselői,
- 2 000 fő lakosságszám feletti települések esetében a Szociálpolitikai Kerekasztal képviselői,
- helyi jelzőrendszeri felelős,
- a településen működő - a HEP célcsoportjai kapcsán érintett - civil szervezetek és egyházak képviselői,
- A HEP intézkedési tervében szereplő intézkedések végrehajtásáért felelős intézmények, szervezetek képviselői,
- a település HEP referense,
- a rendvédelmi és közbiztonsági szervezetek képviselői,
- egyéb tagok (pl. tapasztalati szakértőként valamely célcsoportban érintett személy, vagy a településen aktív szerepet vállaló személyek).

##### Állandó meghívottak

- a település képviselő-testületének tagjai,
- az illetékes esélyegyenlőségi mentor,
- tankerületi központ képviselője,
- környező települések önkormányzati szereplői,
- járási jelzőrendszeri tanácsadó,
- egyéb meghívottak (járási hivatalok beavatkozási területekhez és célcsoportokhoz kapcsolódó szervezeti egységeinek képviselői, térségi felzárkózási programok képviselői).

### **3.3 Monitoring és visszacsatolás**

A Helyi Esélyegyenlőségi Program megvalósulását, végrehajtását a HEP Fórum ellenőrzi, és javaslatot készít a HEP szükség szerinti aktualizálására az egyes beavatkozási területek felelőseinek, illetve a létrehozott munkacsoportok beszámolóinak alapján.

### 3.4 Nyilvánosság

A program elfogadását megelőzően, a véleménynyilvánítás lehetőségének biztosítása érdekében nyilvános fórumot hívunk össze.

A véleményformálás lehetőségét biztosítja az Helyi Esélyegyenlőségi Program nyilvánosságra hozatala is, valamint a megvalósítás folyamatát koordináló HEP Fórum első ülésének mihamarabbi összehívása.

A nyilvánosság folyamatos biztosítására legalább évente tájékoztatjuk a program megvalósításában elért eredményekről, a monitoring eredményeiről a település döntéshozóit, tisztségviselőit, az intézményeket és az együttműködő szakmai és társadalmi partnerek képviselőit.

A HEP Fórum által végzett monitoring vizsgálatok eredményeit nyilvánosságra hozzuk a személyes adatok védelmének biztosítása mellett. A nyilvánosság biztosítására az önkormányzat honlapja, a helyi média áll rendelkezésre. Az eredményekre felhívjuk a figyelmet az önkormányzat és intézményeinek különböző rendezvényein, beépítjük kiadványainkba, a tolerancia, a befogadás, a hátrányos helyzetűek támogatásának fontosságát igyekszünk megértetni a lakossággal, a támogató szakmai és társadalmi környezet kialakítása érdekében.

### 3.5 Kötelezettségek és felelősség

Az esélyegyenlőséggel összefüggő feladatokért az alábbi személyek/csoportok felelősek:

**A Helyi Esélyegyenlőségi Program végrehajtásáért az önkormányzat részéről a polgármester felel.**

- Az ő feladata és felelőssége a HEP Fórum létrejöttének szervezése, működésének sokoldalú támogatása, az önkormányzat és a HEP Fórum közötti kapcsolat biztosítása.
- Folyamatosan együttműködik a HEP Fórum vezetőjével.
- Felelősségi körébe tartozó, az alábbiakban felsorolt tevékenységeit a HEP Fórum bevonásával és támogatásával végzi. Így
  - o Felel azért, hogy a település minden lakója és az érintett szakmai és társadalmi partnerek számára elérhető legyen a Helyi Esélyegyenlőségi Program.
  - o Figyelemmel kíséri azt, hogy az önkormányzat döntéshozói, tisztségviselői és intézményeinek dolgozói megismerik és követik a HEP-ben foglaltakat.
  - o Támogatnia kell, hogy az önkormányzat, illetve intézményeinek vezetői minden ponton megkapják a szükséges felkészítést és segítséget a HEP végrehajtásához.
  - o Kötelessége az egyenlő bánásmód elvét sértő esetekben meg tennie a szükséges lépéseket, vizsgálatot kezdeményezni, és a jogsértés következményeinek elhárításáról intézkedni

A település vezetése, az önkormányzat tisztségviselői és a települési intézmények vezetői

- felelősek azért, hogy ismerjék az egyenlő bánásmódra és esélyegyenlőségre vonatkozó jogi előírásokat, biztosítsák a diszkriminációmentes intézményi szolgáltatásokat, a befogadó és toleráns légkört, és megragadjanak minden alkalmat, hogy az esélyegyenlőséggel kapcsolatos ismereteiket bővítő képzésen, egyéb programon részt vegyenek.

- Felelősségük továbbá, hogy ismerjék a HEP IT-ben foglaltakat és közreműködjenek annak megvalósításában.
- Az esélyegyenlőség sérülése esetén hivatalosan jelezzék azt a HEP IT kijelölt irányítóinak.
- Az önkormányzati intézmények vezetői intézményi akciótervben gondoskodjanak az Esélyegyenlőségi Programban foglaltaknak az intézményükben történő maradéktalan érvényesüléséről.

Szükséges továbbá, hogy a jogszabály által előírt feladat-megosztás, együttműködési kötelezettség alapján a települési önkormányzattal kapcsolatban álló szereplők ismerjék a HEP-et, annak megvalósításában aktív szerepet vállaljanak.

### 3.6 Érvényesülés, módosítás

Amennyiben a **kétévente előírt** – de ennél gyakrabban, pl. évente is elvégezhető - **felülvizsgálat** során kiderül, hogy a HEP IT-ben vállalt célokat nem sikerül teljesíteni, **a HEP Fórum megvitatja a beavatkozási tevékenységek korrekciójára, kiegészítésére vonatkozó intézkedési tervjavaslatát** annak érdekében, hogy a célok teljesíthetők legyenek.

Az HEP IT-t mindenképp módosítani szükséges, ha megállapításaiban lényeges változás következik be, illetve amennyiben a tervezett beavatkozások nem elegendő módon járulnak hozzá a kitűzött célok megvalósításához.

Az egyenlő bánásmód elvét sértő esetekben az HEP IT végrehajtásáért felelős személy megteszi a szükséges lépéseket, vizsgálatot kezdeményez, és intézkedik a jogsértés következményeinek elhárításáról.



#### 4. Elfogadás módja és dátuma

I. Zalacsány község Helyi Esélyegyenlőségi Programjának szakmai és társadalmi vitája megtörtént. Az itt született észrevételeket a megvitatást követően a HEP Intézkedési Tervébe beépítettük.

II. Ezt követően Zalacsány község képviselő-testülete a Helyi Esélyegyenlőségi Programot (2022-2027) - melynek része az Intézkedési Terv - megvitatta és 68/2022.(XI.30).számú határozatával elfogadta.

Csatolt melléklet:

- képviselő testület elfogadó határozatának kivonata

Zalacsány, 2022. november 30.



*Nagy László*  
Polgármester

Zalacsány község Önkormányzata Képviselő-testülete  
8782 Zalacsány, Zrínyi u. 6.

*Kivonat*

*Zalacsány község Önkormányzata Képviselő-testületének 2022. november 30. napján  
megtartott nyílt üléséről készült jegyzőkönyvből*

**68/2022.(XI.30.) sz. határozat**

- 1./ Zalacsány Község Önkormányzata Képviselő-testülete elfogadja a határozat mellékletét képező Helyi Esélyegyenlőségi Programot (2022-2027) és hatályon kívül helyezi a Helyi Esélyegyenlőségi Programot (2018-2023).
- 2./ A Képviselő-testület felkéri a polgármestert, hogy gondoskodjon a Helyi Esélyegyenlőségi Programban (2022-2027) megfogalmazott feladatok határidőben történő teljesítéséről.
- 3./ A Képviselő-testület felkéri a polgármestert, hogy a Helyi Esélyegyenlőségi Programot (2022-2027) írja alá és a Képviselő-testület döntéséről a Nagykánizsai Tankerületi Központot, a Zala Megyei Kormányhivatalt és a Társadalmi Esélyteremtési Főigazgatóságot, valamint az együttműködést vállaló szervezeteket, intézményeket.

Felelős: Nagy Lászlóné polgármester

Határidő: azonnal

értesítésre: 2022.12.15.

feladatok teljesítésére: HEP-ben foglaltak szerint

Nagy Lászlóné sk.  
polgármester

k.m.f

dr. Prótár Henrietta sk.  
jegyző

***A kivonat hiteles!***

dr. Prótár Henrietta  
jegyző

Zalacsány, 2022. december 5.

*Zalacsány község Önkormányzata Képviselő-testülete*

*8782 Zalacsány, Zrínyi u. 6.*

*Kivonat*

*Zalacsány község Önkormányzata Képviselő-testületének 2024. november 13. napján  
megtartott soros nyílt üléséről készült jegyzőkönyvből*

Zalacsány Község Önkormányzata képviselő-testületének

**79/2024.(XI.13.) számú határozata**

**a 2022-2027. időszakra szóló Helyi Esélyegyenlőségi Program felülvizsgálatáról**

Zalacsány Község Önkormányzatának képviselő-testülete a Helyi Esélyegyenlőségi Program felülvizsgálatát a jegyzőkönyv melléklete szerinti tartalommal jóváhagyja. A felülvizsgálatról szóló beszámoló a Helyi Esélyegyenlőségi Program részét képezi.

Felelős: Nagy Lászlóné polgármester

Határidő: azonnal

Nagy Lászlóné sk.  
polgármester



k.m.f

dr. Prótár Henrietta sk.  
jegyző



***A kivonat hiteles!***

dr. Prótár Henrietta  
jegyző



Zalacsány, 2024. 11. 15.