

**Helyi  
Esélyegyenlőségi  
Program**

**LIGETFALVA KÖZSÉG ÖNKORMÁNYZATA**



**2022-2027**

## Tartalom

Helyi Esélyegyenlőségi Program (HEP) .....	3
Bevezetés.....	3
A település bemutatása .....	3
Értékeink, küldetésünk .....	9
Célok .....	9
A Helyi Esélyegyenlőségi Program Helyzetelemzése (HEP HE) .....	11
1. Jogszabályi háttér bemutatása.....	11
2. Stratégiai környezet bemutatása .....	11
3. A mélyszegénységben élők és a romák helyzete, esélyegyenlősége .....	13
4. A gyermekek helyzete, esélyegyenlősége, gyermekszegénység .....	30
5. A nők helyzete, esélyegyenlősége .....	43
6. Az idősek helyzete, esélyegyenlősége .....	47
7. A fogyatékkal élők helyzete, esélyegyenlősége.....	52
8. Helyi partnerség, lakossági önszerveződések, civil szervezetek és for-profit szereplők társadalmi felelősségvállalása .....	56
9. A helyi esélyegyenlőségi program nyilvánossága .....	59
A Helyi Esélyegyenlőségi Program Intézkedési Terve (HEP IT) .....	60
1. A HEP IT részletei.....	60
<b>A helyzetelemzés megállapításainak összegzése</b> .....	60
Jövőképünk .....	61
<b>Az intézkedési területek részletes kifejtése</b> <i>(kitöltése javasolt, opcionális)</i> .....	62
2. Összegző táblázat - A Helyi Esélyegyenlőségi Program Intézkedési Terve (HEP IT).....	71
3. Megvalósítás.....	73
<b>3.1 A megvalósítás előkészítése</b> .....	73
<b>3.2 A megvalósítás folyamata</b> .....	73
<b>3.3 Monitoring és visszacsatolás</b> .....	76
<b>3.4 Nyilvánosság</b> .....	76
<b>3.6 Érvényesülés, módosítás</b> .....	78
4. Elfogadás módja és dátuma .....	79

## Helyi Esélyegyenlőségi Program (HEP)

### Bevezetés

Összhangban az Egyenlő Bánásmódról és az Esélyegyenlőség Előmozdításáról szóló 2003. évi CXXV. törvény, a helyi esélyegyenlőségi programok elkészítésének szabályairól és az esélyegyenlőségi mentorokról szóló **2021.06.30-án módosított 321/2011. (XII. 27.) Korm. rendelet alapján megjelent Belügyminisztérium „Módszertani útmutató a helyi esélyegyenlőségi programok elkészítésének szempontjaihoz és a program felülvizsgálatához” c. dokumentum szerint átdolgozva**, Ligetfalva község Önkormányzata Esélyegyenlőségi Programban rögzíti az esélyegyenlőség érdekében szükséges feladatokat.

Az önkormányzat vállalja, hogy az elkészült és elfogadott Esélyegyenlőségi Programmal összehangolja a település más dokumentumait<sup>1</sup>, valamint az önkormányzat fenntartásában lévő intézmények működtetését. Vállalja továbbá, hogy az Esélyegyenlőségi Program elkészítése során bevonja partneri kapcsolatrendszerét, különös tekintettel a köznevelés állami és nem állami intézményfenntartóira. Jelen helyzetelemzés az Esélyegyenlőségi Program megalapozását szolgálja.

### A település bemutatása



<sup>1</sup> Költségvetési koncepció, Gazdasági program, Szolgáltatástervezési koncepció, Településfejlesztési stratégia, Településrendezési terv, Településszerkezeti terv, Településfejlesztési koncepció



A település a [Zalai-dombság](#) keleti részén található. Eredeti neve, (Németfalu) szerint német telepesek alakították a XIV. században. Mai nevét 1950-ben kapta. A pálosok és a bencések felváltva birtokolták, a török hódoltság alatt lakói kétfelé is adóztak, majd a jezsuiták leltárában szerepelt. 1935-től Batthyány - birtok volt.

Az 56 lelket számláló település megbújik a Zala völgyében. Fekvése ideális, Keszthelytől és Zalaegerszegtől egyaránt 25 km-re található. Megközelíthető egy, a [76-os főútról Nagykapornak és Zalacsány](#) között letérő kb. 1 km-es bekötőúton. A középkorban zömmel német telepesek lakták a falut. Az apró község Zalaegerszegtől, Zalaszentgróttól, valamint Keszthelytől azonos távolságra fekszik.

A községet tisztaság, és az érintetlen természeti szépség jellemzi. Az idelátogatók élvezhetik a rétek, mezők, erdők szépségeit, a jó levegőt, a csendet. A környék vadban gazdag erdei és az itt található vadászház az aktív turizmus egyik közkedvelt ágának, a vadászturizmusnak nyújtanak kiváló terepet. Szomszédos falu a horgásztaváról is híres Zalacsány, valamint az élményfürdőjéről ismert Kehidakustány.

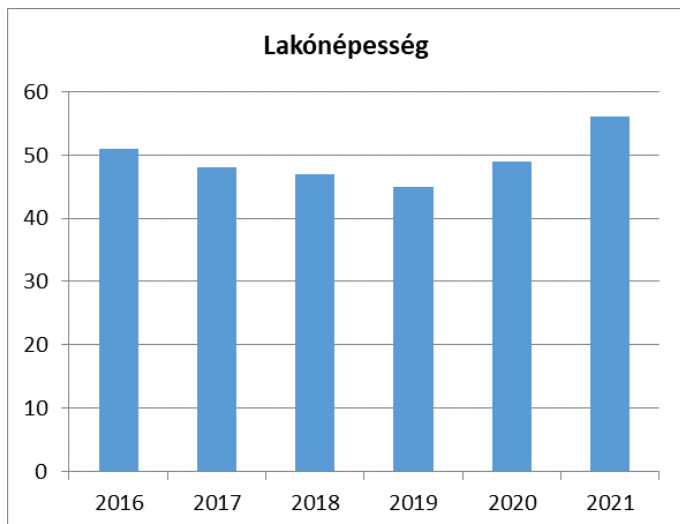
A kis faluban évente három kiemelt esemény kerül megrendezésre. Május utolsó szombatján a bállal egybekötött májusfa kitáncolás, augusztus második szombatján a Falunap, és az október 15-ikét követő vasárnapon a Búcsú.





1. számú táblázat - Lakónépesség száma az év végén		
Év	Fő (TS 001)	Változás
2016	51	bázis év
2017	48	94,12%
2018	47	97,92%
2019	45	95,74%
2020	49	108,89%
2021	56	114,29%

Forrás: TeIR, KSH-TSTAR



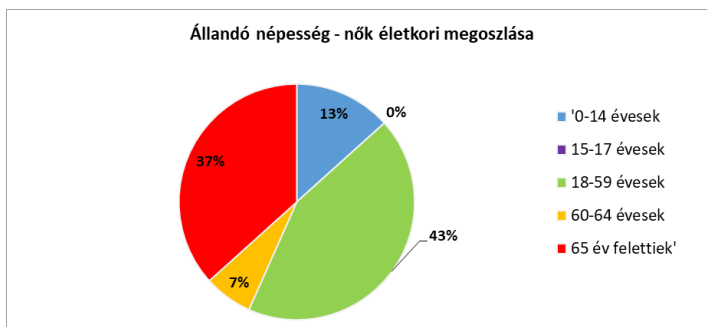
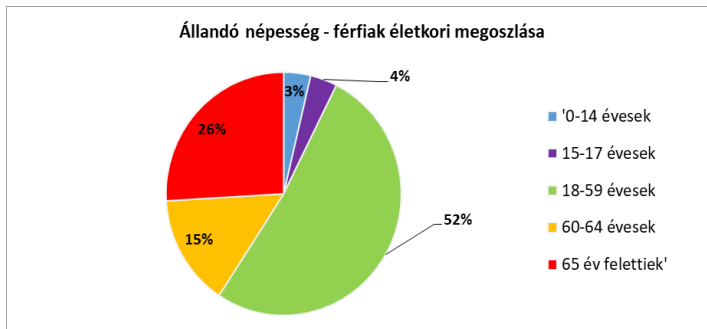
A lakosságszám alakulása az elmúlt években:

A lakónépesség számának változása a termékenység és a halálozás függvénye. A termékenységnek a gazdasági és társadalmi fejlődéssel világszerte együtt járó jelentős csökkenése két tényezőre vezethető vissza: az egyik a nők tömeges munkavállalása, a másik a társadalombiztosítás bevezetése. Az előbbi a gyermeknevelés legfontosabb tényezőjét, az anya erőforrásait köti le más célokra, az utóbbi pedig azt az időskori biztonságot teremti meg, amit a szülők korábban nagyszámú, őket majdani öregségükben eltartó gyermekek vállalásával biztosítottak maguknak.

Az adatok alapján megállapítható, hogy az elmúlt években a község lakosságszáma stagnált, majd csekély mértékű növekedést mutat.

<b>2. számú táblázat - Állandó népesség összetétele nemek és korcsoportok szerint (2019)</b>					
<b>Korcsoport</b>	<b>Fő</b>			<b>Az állandó népességből a megfelelő korcsoportú nők és férfiak aránya (%)</b>	
	<b>Férfiak</b>	<b>Nők</b>	<b>Összesen (TS 003)</b>	<b>Férfiak (TS 005)</b>	<b>Nők (TS 007)</b>
<b>Állandó népesség száma</b> (férfiak TS 004, nők TS 006)	27	30	57	47,37%	52,63%
<b>0-2 évesek</b> (összes száma TS 008, aránya TS 009)			0	0,00%	
<b>0-14 éves</b> (férfiak TS 010, aránya TS 011; nők TS 012, aránya TS 013)	1	4	5	1,75%	7,02%
<b>15-17 éves</b> (férfiak TS 014, aránya TS 015; nők TS 016, aránya TS 017)	1	0	1	1,75%	0,00%
<b>18-59 éves</b> (férfiak TS 018, aránya TS 019; nők TS 020, aránya TS 021)	14	13	27	24,56%	22,81%
<b>60-64 éves</b> (férfiak TS 022, aránya TS 023; nők TS 024, aránya TS 025)	4	2	6	7,02%	3,51%
<b>65 év feletti</b> (férfiak TS 026, aránya TS 027; nők TS 028, aránya TS 029)	7	11	18	12,28%	19,30%

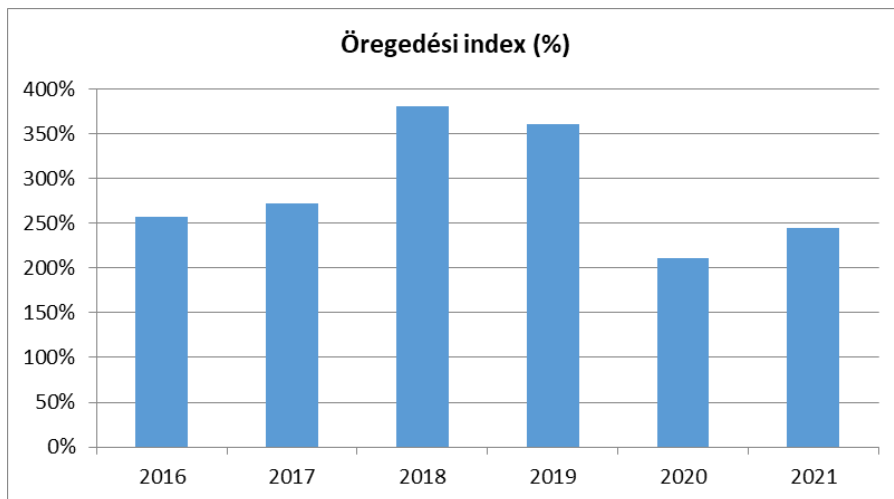
Forrás: TeIR, KSH-TSTAR



Ligetfalva településen az állandó lakosság létszáma 2019. évben 57 fő. A férfiak száma 27 fő, amely a település állandó lakosságának 47 %-a, a nők száma 30 fő, amely a település állandó lakosságának 53 %-a, amely alapján megállapítható, hogy a településen a női és férfi lakosság aránya és létszáma közel azonosságot mutat. A statisztikai adatok hasonlóságot mutatnak a több településen megismert adatokkal, amely vélhetően az országos átlaghoz közelít.

3. számú táblázat - Öregedési index			
Év	65 év feletti állandó lakosok száma (fő) (TS 026 és TS 028 összesen)	0-14 éves korú állandó lakosok száma (fő) (TS 010 és TS 012 összesen)	Öregedési index % (TS 030)
2016	18	7	257,14%
2017	19	7	271,43%
2018	19	5	380,00%
2019	18	5	360,00%
2020	19	9	211,11%
2021	22	9	244,44%

Forrás: TeIR, KSH-TSTAR



Az öregedési index adatai alapján megállapítható, hogy a településen túlsúlyban vannak a 65 év feletti. Az adatok figyelembevételével megállapítható, hogy a település lakossága még mindig előregedő. Az öregedő népeszszerkezet esetén az idősök fokozottabb ellátására van szükség.

4. számú táblázat - Belföldi vándorlások	
Év	Állandó oda-, és elvándorlások különbségének 1000 állandó lakosra vetített száma (fő) (TS 031)
2016	19,61
2017	0,00
2018	21,05
2019	21,74
2020	85,11
2021	57,14

Forrás: TeIR, KSH-TSTAR



A belföldi vándorlások aránya a település vonz erejét mutatja. A fenti adatokból megállapítható, hogy a településre 2020. évben az odavándorlás volt a jellemző, vagyis többen költöztek a településre, mint amennyien elköltöztek.



5. számú táblázat - Természetes szaporodás	
Év	Az élve születések és halálozások különbözetének 1000 lakosra vetített száma (fő) (TS 032)
2016	19,61
2017	0,00
2018	-21,05
2019	-21,74
2020	21,28
2021	19,05

Forrás: TeIR, KSH-TSTAR



A településen 2018.-as és 2019.-es évben magasabb volt a halálozások száma, mint az élve születések száma, amelyből következik, hogy a településen a természetes szaporodás mértéke ezekben az években negatív értéket mutat.

#### Értékeink, küldetésünk

A község természeti adottságai, valamint elhelyezkedése szilárd alapjául szolgál a stabil mezőgazdasági és turisztikai tevékenységnek, amelynek fenntartása, illetve fejlesztése hosszú távon elősegítheti a helyiek foglalkoztatását, valamint a mélyszegénység felszámolását. A táj szépsége és a környező erdők az év minden szakaszában kellemes túralehetőséget nyújtanak azoknak, akik szeretik a csendet, a kikapcsolódást.

#### Célok

Ligetfalva község Önkormányzata célként fogalmazta meg a lakosság helyben tartását, valamint az odavándorlás növelését. Ezzel együtt előirányozta a széles körű foglalkoztatottság megteremtését is, amely nagyban hozzájárul a mélyszegénységben élők számának a lehető legkisebb értékre történő csökkentéséhez.

#### A Helyi Esélyegyenlőségi Program átfogó célja

Ligetfalva település Önkormányzata az Esélyegyenlőségi Program elfogadásával érvényesíteni kívánja:

az egyenlő bánásmód, és az esélyegyenlőség biztosításának követelményét,  
a közszolgáltatásokhoz történő egyenlő hozzáférés elvét,  
a diszkriminációmentességet,  
szegregációmentességet,

a foglalkoztatás, a szociális biztonság, az egészségügy, az oktatás és a lakhatás területén a helyzetelemzés során feltárt problémák komplex kezelése érdekében szükséges intézkedéseket. A köznevelési intézményeket – az óvoda kivételével – érintő intézkedések érdekében együttműködik az intézményfenntartó központ területi szerveivel (tankerülettel).

A településen élő hátrányos helyzetű csoportok helyzetének feltérképezése és a feltárt problémák komplex kezelésre szolgáló (más települési programokkal összehangolt) intézkedési terv megalkotása, a helyben érintett szereplők bevonásával, szükség szerint a települések közötti együttműködések kialakításával.

### A HEP helyzetelemző részének célja

Elsődleges célunk számba venni a 321/2011. (XII. 27.) Korm. rendelet 1. § (2) bekezdésében nevesített, esélyegyenlőségi szempontból fókuszban lévő célcsoportokba tartozók számát és arányát, valamint helyzetét a településen.

E mellett célunk a célcsoportba tartozókra vonatkozóan áttekinteni a szolgáltatásokhoz történő hozzáférésük alakulását, valamint feltárni az ezeken a területeken jelentkező problémákat.

További célunk meghatározni az e csoportok esélyegyenlőségét elősegítő feladatokat, és azokat a területeket, melyek fejlesztésre szorulnak az egyenlő bánásmód érdekében.

A célok megvalósításának lépéseit, azok forrásigényét és végrehajtásuk tervezett ütemezését az HEP IT tartalmazza.

### A HEP IT célja

Célunk a helyzetelemzésre építve olyan beavatkozások részletes tervezése, amelyek konkrét elmozdulásokat eredményeznek az esélyegyenlőségi célcsoportokhoz tartozók helyzetének javítása szempontjából.

További célunk meghatározni a beavatkozásokhoz kapcsolódó kommunikációt.

Szintén célként határozzuk meg annak az együttműködési rendszernek a felállítását, amely a programalkotás és végrehajtás során biztosítja majd a megvalósítás, nyomon követés, ellenőrzés-értékelés, kiigazítás támogató strukturális rendszerét, vagyis a HEP Fórumot és a hozzá kapcsolódó tematikus munkacsoportokat.

### A HEP jelentősége

A HEP-ek nem csupán a felzárkózási stratégia településszintű megvalósításának alapegységei, hanem fontos szerepet töltenek be a kormányzati konzultációs rendszerben azzal, hogy megteremtik a lehetőséget a kormányzati célok társadalmazására, a fejlesztési elképzelésekhez történő csatlakozásra és fordított irányban az alulról felfelé történő információáramlásban is lehetőséget biztosítanak a településszintű előrehaladás nyomon követésére és fejlesztési igények megfogalmazására a felzárkózási, esélyteremtési feladatokhoz kapcsolódóan

## 1. Jogszabályi háttér bemutatása

### 1.1 A program készítését előíró jogszabályi környezet rövid bemutatása

Az Alaptörvény 4. módosításával bekerült a XV. cikk (4) pontjaként, hogy „Magyarország az esélyegyenlőség és a társadalmi felzárkózás megvalósulását külön intézkedésekkel segíti.”

A helyi esélyegyenlőségi program elkészítését az egyenlő bánásmódról és az esélyegyenlőség előmozdításáról szóló 2003. évi CXXV. törvény (továbbiakban: Ebktv.) előírásai alapján végeztük. A program elkészítésére vonatkozó részletszabályokat a törvény végrehajtási rendeletei,

- a helyi esélyegyenlőségi programok elkészítésének szabályairól és az esélyegyenlőségi mentorokról” szóló 321/2011. (XII.27.) Korm. rendelet „2. A helyi esélyegyenlőségi program elkészítésének szempontjai” fejezete és 2021.06.30-i módosítása
- a Belügyminisztérium honlapján megjelent „MÓDSZERTANI ÚTMUTATÓ a helyi esélyegyenlőségi programok elkészítésének szempontjaihoz és a program felülvizsgálatához” alapján alkalmaztuk, különös figyelmet fordítva a
- a Magyarország helyi önkormányzatairól szóló 2011. évi CLXXXIX. törvény (továbbiakban: Mötv.)
- a szociális igazgatásról és szociális ellátásokról szóló 1993. évi III. törvény (továbbiakban: Szt.)
- a foglalkoztatás elősegítéséről és a munkanélküliek ellátásáról szóló 1991. évi IV. törvény (továbbiakban: Flt.)
- a nemzetiségek jogairól szóló 2011. évi CLXXIX. törvény (továbbiakban: nemzetiségi törvény)
- az egészségügyről szóló 1997. évi CLIV. törvény (továbbiakban: Eütv.)
- a gyermekek védelméről és a gyámügyi igazgatásról szóló 1997. évi XXXI. törvény (továbbiakban: Gyvt.)
- a nemzeti köznevelésről szóló 2011. évi CXC. törvény (továbbiakban: Nkntv.)

előírásaira.

## 2. Stratégiai környezet bemutatása

A felzárkózás politika alapidokumentumaként Magyarország Kormánya 2011-ben fogadta el a Nemzeti Társadalmi Felzárkózási Stratégiát [1430/2011. (XII. 13.) Korm. hat.], majd 2014-ben annak frissítéseként a Magyar Nemzeti Társadalmi Felzárkózási Stratégia II-t [1603/2014. (XI. 4.) Korm. hat.] 2021-ben elkészült a **Magyar Nemzeti Társadalmi Felzárkózási Stratégia 2030** (MNTFS 2030), amely a következő 10 évre alapozza meg a felzárkózás-politika fő irányait.

**Új Roma Stratégia(2019-2030)**

**Nemzeti Ifjúsági Stratégia (2009-2024)**

**„Legyen jobb a gyermekeknek” Nemzeti Stratégia (2007-2032)**

**Nők és Férfiak Társadalmi Egyenlőségét Elősegítő Nemzeti Stratégia (2010-2021)**

**Idősügyi Nemzeti Stratégia (2010-2022), (2023-2024)**

**Országos Fogytékosságügyi Program (2015-2025)**

A HEP-ekben leképeződik a felzárkózási stratégia szemlélete, így azok a felzárkózás politika helyi szintű részeként és a végrehajtás eszközeiként működnek.

A helyi felzárkózás politika tervezési alapjaként épít a HEP-ekre a Pénzügyminisztérium összefogásában készült **Nemzeti Fejlesztés 2030, Országos Fejlesztési és Területfejlesztési Koncepció** is.

Az Ebktv. 31. § (2) bekezdése értelmében **a programalkotás során gondoskodni kell a HEP és a települési önkormányzat által készítendő egyéb fejlesztési tervek, koncepciók, továbbá a köznevelési esélyegyenlőségi terv, illetve a szakképzési esélyegyenlőségi terv és az integrált településfejlesztési stratégia antiszegregációs célkitűzéseinek összhangjáról.**

## **2.1 Kapcsolódás helyi stratégiai és települési önkormányzati dokumentumokkal, koncepciókkal, programokkal**

Az Esélyegyenlőségi Program készítése során az alábbi stratégiákat, fejlesztési terveket, koncepciókat, tekintettük át az Esélyegyenlőségi Program készítéséhez:

- ❖ Zalaszentgróti Kistérség Szociális Szolgáltatástervezési Koncepció
- ❖ Zalaszentgróti Kistérség Község- Fejlesztési és Intézkedési Terv
- ❖ Keszthelyi Járási esélyteremtő programterv
- ❖ Ligetfalva 2019-2024 közötti polgármesteri program
- ❖ Ligetfalva község hatályos településrendezési terve
- ❖ Keszthelyi Foglalkoztatási Paktum
- ❖ Zalaapáti Gábor Áron Általános Iskola Pedagógiai Program
- ❖ Nagykanizsai Tankerületi Központ Fejlesztési Terve 2017-2022
- ❖ Ligetfalva Község Önkormányzata Képviselő-testülete a 5/2015.(II.16.) önkormányzati rendelete a szociális ellátásokról
- ❖ Ligetfalva Község Önkormányzat Képviselő-testülete a 11/2018.(XI.14.) önkormányzati rendelete a szociális tűzifa támogatás helyi szabályozásáról
- ❖ Ligetfalva Község Önkormányzat Képviselő-testülete a 10/2008.(XII.1.) önkormányzati rendelet a falugondnoki szolgálatról

Ligetfalva településen az esélyegyenlőségi szempont a község mindenkor hatályos költségvetési és szociális ellátásokról szóló rendeletében fontos szerepet kap, amelyek tartalmazznak rendelkezéseket az egyes célcsoportok vonatkozásában, főként az önkormányzat által nyújtható pénzügyi és természetbeni ellátások tekintetében.

## **2.2 A helyi esélyegyenlőségi program térségi, társulási kapcsolódásainak bemutatása**

Ligetfalva községre vonatkozó, az esélyegyenlőség szempontjából releváns helyi szabályozás a Zalaszentgróti Kistérség Szociális Szolgáltatástervezési Koncepcióból, a Zalaszentgróti Kistérség Község- Fejlesztési és Intézkedési Tervből, a Zalaszentgróti Kistérség Közfoglalkoztatási Koncepcióból, a Szociális és gyermekjóléti alapellátási feladat ellátására kötött megállapodásból, a Zala-KAR Térségi Innovációs Társulás társulási megállapodásából, a Zalaszentgróti Kistérségi Ifjúsági Stratégiájából és Cselekvési tervéből, a Zalai Közszolgáltató Nonprofit Kft .megállapodásából áll.

## **2.3 A települési önkormányzat rendelkezésére álló, az esélyegyenlőség szempontjából releváns adatok, kutatások áttekintése, adathiányok kimutatása**

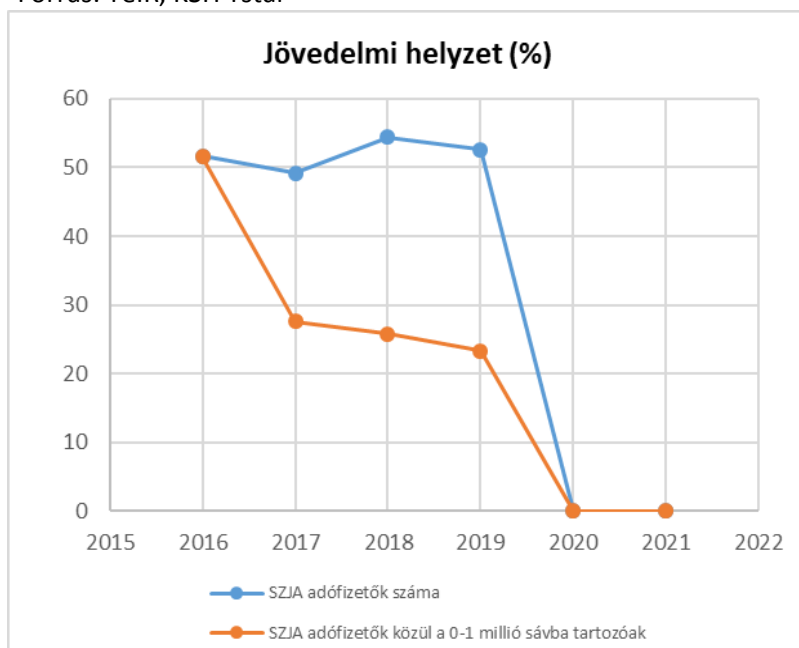
Az esélyegyenlőség szempontjából releváns adatokat a módszertani útmutató 1.számú melléklete rögzíti azokat a 321/2011.(XII.27.) Korm. rendelet 1. § (3) bekezdésben meghatározott adatokat, amelyek alapján a települési önkormányzatok el tudják végezni a HEP célcsoportjaihoz kapcsolódó helyzetelemzést. A Helyi Esélyegyenlőségi Programban felhasznált adatok forrása a TEIR adatbázisban megtalálható adathalmazok, valamint a helyi adatgyűjtésből származó információk voltak.

### 3. A mélyszegénységben élők és a romák helyzete, esélyegyenlősége

#### 3.1 Jövedelmi és vagyoni helyzet

3.1. számú táblázat - Jövedelmi helyzet		
Év	Az SZJA adófizetők száma	Az SZJA adófizetők közül a 0-1 millió forintos jövedelemsávba tartozók
	az állandó népesség %-ában (TS 059)	az állandó népesség %-ában (TS 060)
2016	51,67	51,61
2017	49,15	27,59
2018	54,39	25,81
2019	52,63	23,33
2020	n.a.	n.a.
2021	n.a.	n.a.

Forrás: TeIR, KSH Tstar



Jövedelmi és vagyoni helyzetre vonatkozó információk nem állnak rendelkezésre Ligetfalva községre vonatkozóan. A jövedelmi helyzet alakulására a településen nyilvántartott gépjárművek, illetve ismert közműtartozások figyelembevételével tudunk következtetni.



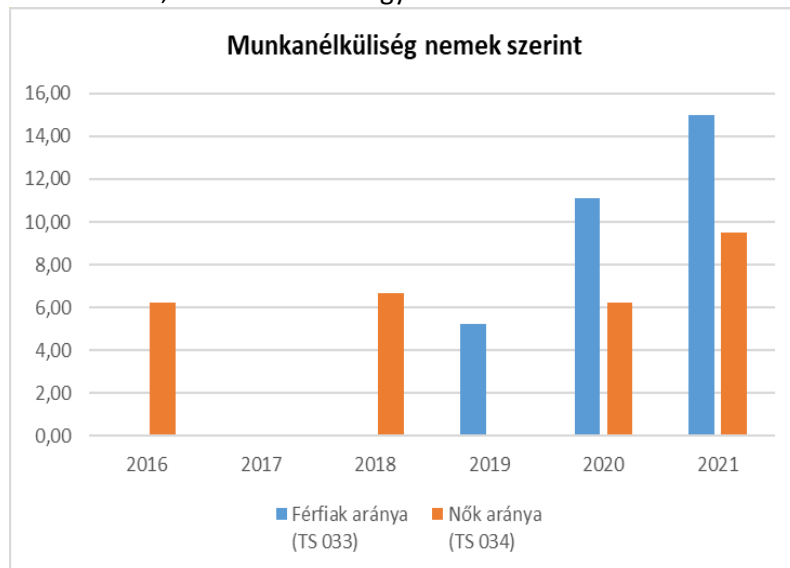
### 3.2 Foglalkoztatottság, munkaerő-piaci integráció

A HEP 1. számú mellékletében elhelyezett táblázatokba gyűjtött adatok, valamint a helyi önkormányzat a foglalkoztatás elősegítéséről és a munkanélküliek ellátásáról szóló 1991. évi IV. törvény (továbbiakban: Flt.) és a Mőtv-ben foglalt feladatai alapján településünkre jellemző foglalkoztatottságot, munkaerő-piaci lehetőségeket kívánjuk elemezni az elmúlt évek változásainak bemutatásával, a különböző korosztályok, illetve nemek szerinti bontásban. Az elemzést összevetjük térségi és országos adatokkal is.

a) foglalkoztatottak, munkanélküliek, tartós munkanélküliek helyzete;

3.2. 1. számú táblázat - Munkanélküliségi ráta nemek szerint			
Év	Nyilvántartott álláskereső aránya az állandó népességben a 15-64 évesek körében		
	Férfiak aránya (TS 033)	Nők aránya (TS 034)	Összesen
2016	0,00	6,25	3,13%
2017	0,00	0,00	0,00%
2018	0,00	6,67	3,34%
2019	5,26	0,00	2,63%
2020	11,11	6,25	8,68%
2021	15,00	9,52	12,26%

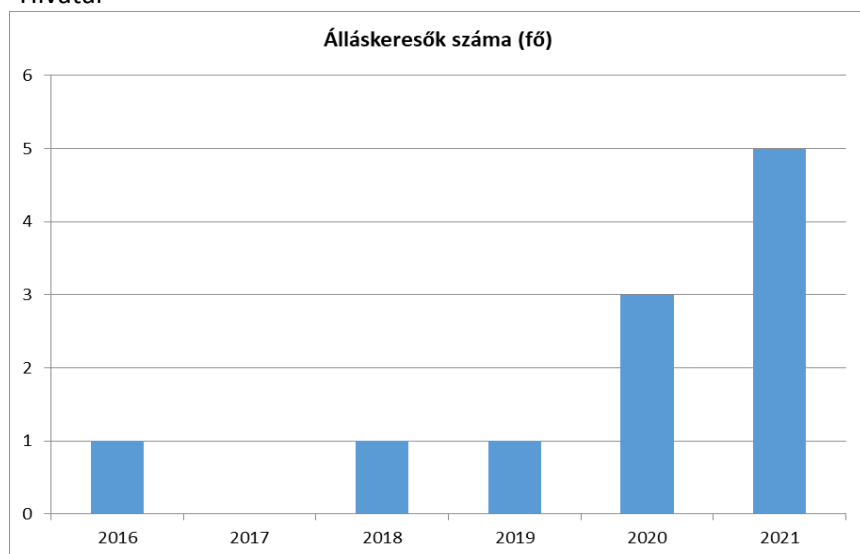
Forrás: TeIR, Nemzeti Munkaügyi Hivatal



### 3.2.2. számú táblázat - Nyilvántartott álláskeresők száma korcsoportok szerint

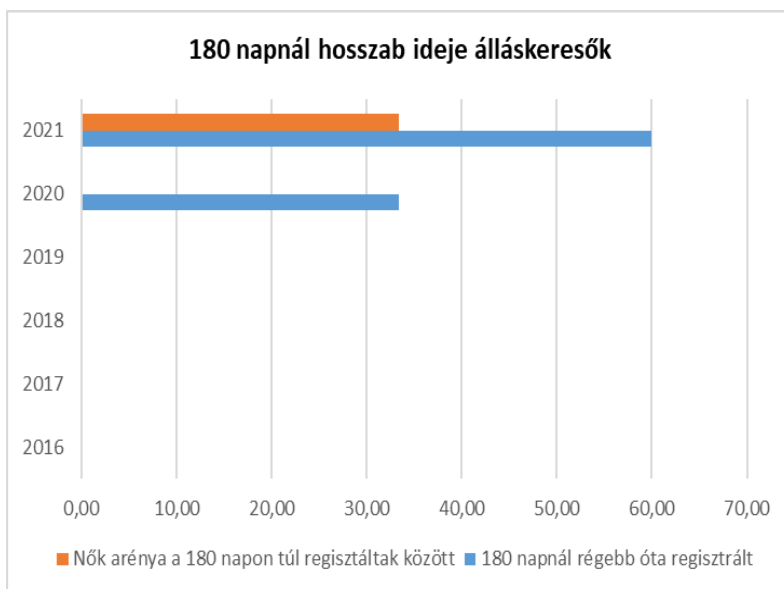
Nyilvántartott álláskeresők száma összesen	Év	2016	2017	2018	2019	2020	2021
	Fő összesen	1	0	1	1	3	5
<b>20 éves, vagy az alatti</b> (TS 037)	Fő	0,00	0,00	0,00	0,00	0,00	0,00
	%	0,00%	-	0,00%	0,00%	0,00%	0,00%
<b>21-25 év</b> (TS 038)	Fő	0,00	0,00	0,00	0,00	0,00	0,00
	%	0,00%	-	0,00%	0,00%	0,00%	0,00%
<b>26-30 év</b> (TS 039)	Fő	1,00	0,00	1,00	0,00	1,00	0,00
	%	100,00%	-	100,00%	0,00%	33,33%	0,00%
<b>31-35 év</b> (TS 040)	Fő	0,00	0,00	0,00	0,00	1,00	2,00
	%	0,00%	-	0,00%	0,00%	33,33%	40,00%
<b>36-40 év</b> (TS 041)	Fő	0,00	0,00	0,00	0,00	0,00	1,00
	%	0,00%	-	0,00%	0,00%	0,00%	20,00%
<b>41-45 év</b> (TS 042)	Fő	0,00	0,00	0,00	0,00	0,00	1,00
	%	0,00%	-	0,00%	0,00%	0,00%	20,00%
<b>46-50 év</b> (TS 043)	Fő	0,00	0,00	0,00	0,00	0,00	0,00
	%	0,00%	-	0,00%	0,00%	0,00%	0,00%
<b>51-55 év</b> (TS 044)	Fő	0,00	0,00	0,00	0,00	0,00	0,00
	%	0,00%	-	0,00%	0,00%	0,00%	0,00%
<b>56-60 év</b> (TS 045)	Fő	0,00	0,00	0,00	0,00	0,00	0,00
	%	0,00%	-	0,00%	0,00%	0,00%	0,00%
<b>61 éves, vagy afeletti</b> (TS 046)	Fő	0,00	0,00	0,00	1,00	1,00	1,00
	%	0,00%	-	0,00%	100,00%	33,33%	20,00%

Forrás: TeIR, Nemzeti Munkaügyi Hivatal



3.2.3. számú tábla - A 180 napnál hosszabb ideje nyilvántartott álláskeresők aránya		
Év	180 napnál hosszabb ideje regisztrált munkanélküliek aránya (TS 057)	Nők aránya a 180 napon túli nyilvántartott álláskeresőkön belül (TS 058)
	%	%
2016	0,00	n.a.
2017	n.a.	n.a.
2018	0,00	n.a.
2019	0,00	n.a.
2020	33,33	0,00
2021	60,00	33,33

Forrás: TeIR, Nemzeti Munkaügyi Hivatal

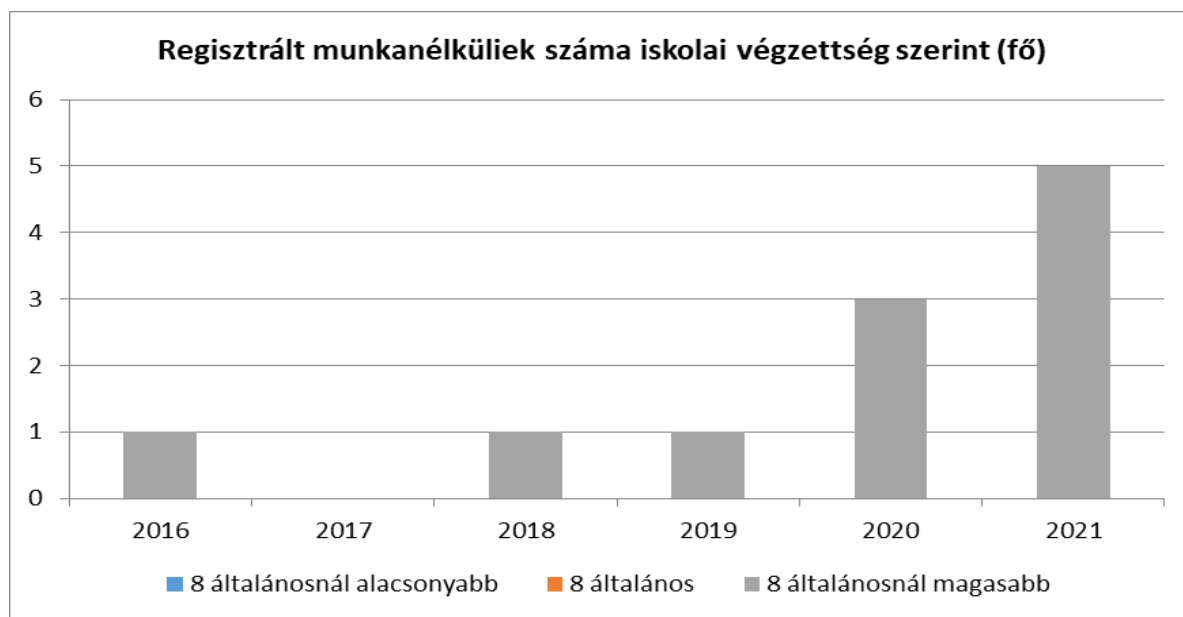


A településen foglalkoztatottak, a munkanélküliek számát és arányát ezen fejezet 3.2.3. táblázata tartalmazza. A táblázatból kitűnik, hogy a 2021. évben a nyilvántartott álláskeresők száma növekedett, mely a kialakult pandémiás helyzetre vezethető vissza.

b) alacsony iskolai végzettségűek foglalkoztatottsága;

3.2.4. számú táblázat - Regisztrált munkanélküliek/nyilvántartott állás keresők száma iskolai végzettség szerint							
Év	Regisztrált munkanélküliek/nyilvántartott állás keresők száma összesen (TS 052)	Regisztrált munkanélküliek/nyilvántartott állás keresők megoszlása iskolai végzettség szerint					
		8 általánosnál alacsonyabb végzettség (TS 036)		Általános iskolai végzettség (TS 035)		8 általánosnál magasabb iskolai végzettség	
		Fő	%	Fő	%	Fő	%
2016	1	0	0,00%	0	0,00%	1	100,00%
2017	0	0	-	0	-	0	-
2018	1	0	0,00%	0	0,00%	1	100,00%
2019	1	0	0,00%	0	0,00%	1	100,00%
2020	3	0	0,00%	0	0,00%	3	100,00%
2021	5	0	0,00%	0	0,00%	5	100,00%

Forrás: TeIR, Nemzeti Munkaügyi Hivatal

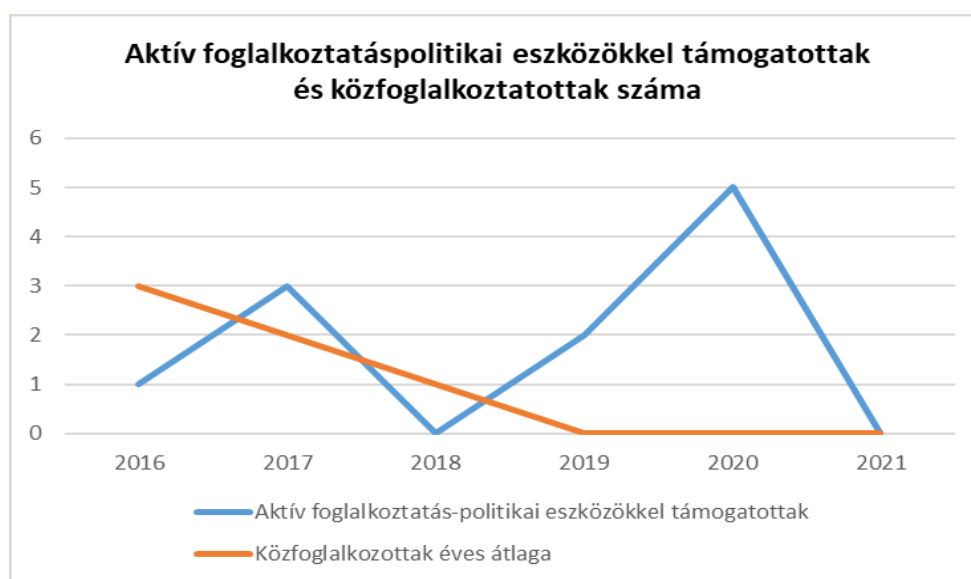


A 3.2.4. számú táblázatból nyert adatok fényében megállapítható, hogy az elmúlt 6 évben nem volt 8 általánosnál alacsonyabb végzettségű és általános iskolai végzettségű nyilvántartott állás kereső. 2021-ben 5 fő 8 általánosnál magasabb iskolai végzettséggel rendelkező regisztrált munkanélküli/nyilvántartott állás kereső volt.

- c) közfoglalkoztatás, közfoglalkoztatásból az elsődleges munkaerőpiacra történő átlépés lehetőségei;

3.2.5. számú táblázat - Foglalkoztatáspolitikai		
Év	Aktív foglalkoztatás-politikai eszközökkel támogatottak száma (TS 050)	Közfoglalkoztatottak száma (TS 055)
	Fő	(éves átlag - fő)
2016	1	3
2017	3	2
2018	0	1
2019	2	0
2020	5	0
2021	0	0

Forrás: TeIR, Nemzeti Munkaügyi Hivatal



Az elmúlt években sikeresen működött a központi költségvetésből finanszírozott közmunkaprogram, melynek célja a tartósan álláskeresőket szakmailag irányított munkavégzésének elősegítése és egyben ezen foglalkoztatottak fokozatos visszavezetése a munka világába. A közfoglalkoztatás jelentős szerepet tölt be az álláskeresőket jövedelmi helyzetének stabilitásában. Ennek eredményeképpen több helybéli lakos rövidebb vagy hosszabb távú foglalkoztatása megoldott. Ligetfalva községben jelenleg nincs közfoglalkoztatás, mivel az elmúlt években foglalkoztatott 3 főnek sikerült elhelyezkedni a munka világában, ahol eddig megállták a helyüket.



- d) a foglalkoztatáshoz való hozzáférés esélyének mobilitási, információs és egyéb tényezői; közlekedés, potenciális munkalehetőségek, tervezett beruházások, lehetséges vállalkozási területek, helyben/térségben működő foglalkoztatási programok;

Ligetfalva községben kevés álláslehetőség nyílik az emberek számára. A térség természeti adottságaiból adódóan a jellemző gazdálkodási tevékenység a szántóföldi növénytermesztés, a kertgazdálkodás és a szőlő- és gyümölcs termesztés.

A munkavállalók nagy része a környező településeken és a megyeszékhelyen helyezkedik el.

A gazdasági válság következményeként azonban a városokban is érezhetően kevesebb álláslehetőség nyílik, így felvételnél előnyben részesítik a helybéli lakosokat. A kistérségi álláskeresői rendkívül hátrányos helyzetbe kerülnek a bejárás költségei miatt.

A községben jelenleg nincsenek munkanélküliek. Amennyiben valaki munkanélkülivé válik ő a Keszthelyi Járási Hivatal Munkaügyi központjával tarthatja a kapcsolatot, onnan kapják meg a szükséges információkat a munkalehetőségekről, képzésekről.

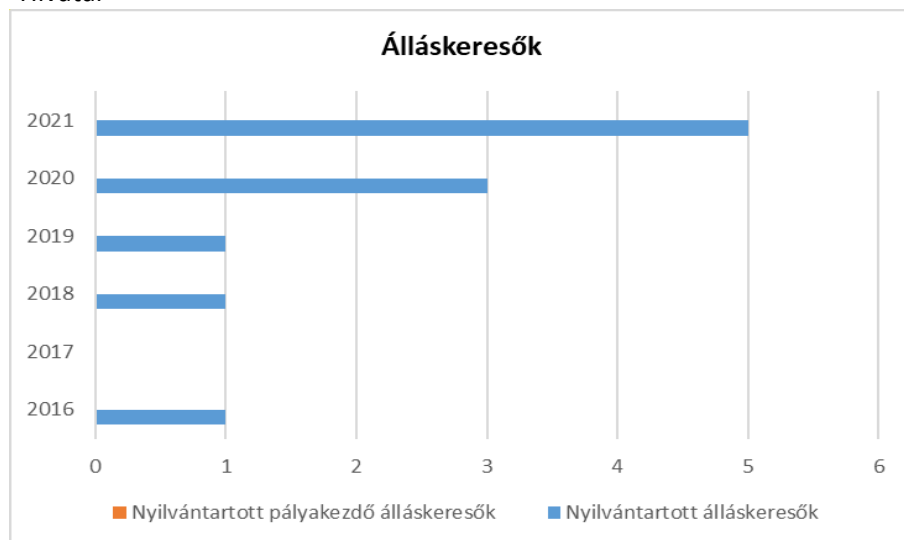
A foglalkoztatáshoz való hozzáférés esélyét csökkenti a potenciális foglalkoztatottak objektív jellemzői (fogyatékkal élők, nagycsaládosok, egyedülálló szülő). A nagy adminisztrációs teherből fakadóan az alacsony vállalkozói kedv, tartós fennállása nem teremt stabil foglalkoztatotti környezetet. Ebből következően a helybéli vállalkozók által biztosított munkavállalói létszám minimális.

- e) fiatalok foglalkoztatását és az oktatásból a munkaerőpiacra való átmenetet megkönnyítő programok a településen; képzéshez, továbbképzéshez való hozzáférésük;

**3.2.6. számú táblázat - Pályakezdő álláskeresői száma**

Év	Nyilvántartott álláskeresői száma (TS 052)	Nyilvántartott pályakezdő álláskeresői száma (TS 053)
	Fő	Fő
2016	1	0
2017	0	0
2018	1	0
2019	1	0
2020	3	0
2021	5	0

Forrás: TeIR, Nemzeti Munkaügyi Hivatal



A pályakezdő fiatalok munkaerő-piaci elhelyezkedése különösen korlátozott, főként a munkáltató által a munkavállaláshoz elvárt szakmai tapasztalat hiánya miatt, amelynek következtében ebben a körben az álláskereső aránya magas, végzettségüknek megfelelő munkahelyen történő elhelyezkedésük nehéz. Településünkön jelenleg nincs pályakezdő fiatal.

- f) munkaerő-piaci integrációt segítő szervezetek és szolgáltatások feltérképezése, szakképzéshez, felnőttképzéshez és egyéb munkaerő-piaci szolgáltatásokhoz való hozzáférés, helyi foglalkoztatási programok;

Az önkormányzat folyamatosan kapcsolatban áll a Zala Megyei Kormányhivatal Járási Hivatal Munkaügyi Központjával. A Munkaügyi Központ által szervezett szakmai átképzések, továbbképzések a felnőttképzések lényegi bázisát jelentik.

- g) mélyszegénységben élők és romák települési önkormányzati saját fenntartású intézményekben történő foglalkoztatása;

A településen nincsenek mélyszegénységben élők. 1 fő roma költözött a településre az elmúlt évben, akinek a foglalkoztatása biztosított a szomszédos településen.

- h) hátrányos megkülönböztetés a foglalkoztatás területén;

Hátrányos megkülönböztetésként érinti a munkanélkülieket, hogy:

- a nőket a gyermekvállalás miatt, vagy már a gyermek megléte miatt kevesebb számban foglalkoztatják,
- a község távol esik a várostól, munkába járás költsége magas.

A település a közmunkaprogramok révén tud szerepet vállalni a helyi lakosok foglalkoztatásában. Hátrányos megkülönböztetés a foglalkoztatás területén a településen nem tapasztalható.

- i) digitális ismeretek megszerzésének és hozzáféréseinek lehetőségei.

Digitális ismeretek megszerzésére a felmérések alapján nincs igény. A hozzáférés az önkormányzat részéről biztosított lenne.

### 3.3 Pénzbeli és természetbeni szociális ellátások, aktív korúak ellátása, munkanélküliséghez kapcsolódó támogatások

<b>3.3. 1. számú táblázat - Passzív foglalkoztatás-politikai eszközök - Álláskereső ellátásai I.</b>				
<b>Év</b>	<b>Nyilvántartott álláskereső száma (TS 052)</b>		<b>Álláskeresői ellátásban részesülő nyilvántartott álláskereső száma (TS 047)</b>	
	<b>Fő</b>	<b>15-64 év közötti népesség %- ában</b>	<b>Fő</b>	<b>Nyilvántartottak %-ában</b>
2016	1	3,85%	0	0,00%
2017	0	0,00%	0	-
2018	1	4,35%	1	100,00%
2019	1	4,55%	0	0,00%
2020	3	14,29%	2	66,67%
2021	5	20,00%	2	40,00%

Forrás: TeIR, Nemzeti Munkaügyi Hivatal

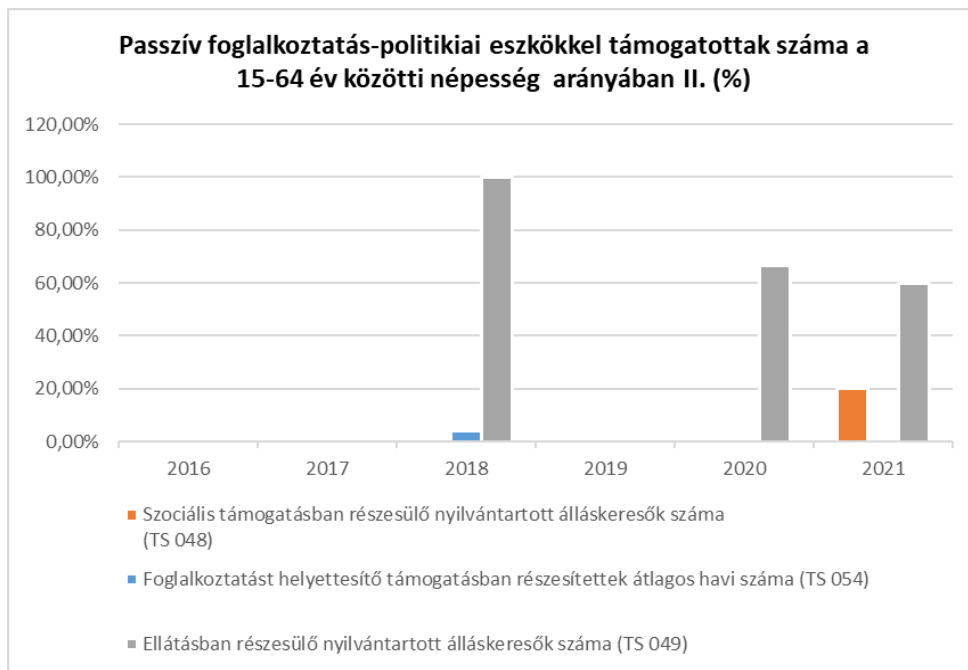


A 3.3.1. számú tábla megmutatja, hogy a nyilvántartott álláskeresők közül hány fő volt jogosult álláskeresői ellátásra. 2021-ben 5 fő nyilvántartott álláskereső közül 2 fő volt jogosult álláskeresői ellátásra.

**3.3.2. számú táblázat - Passzív foglalkoztatás-politikai eszközök - Álláskeresői ellátásai II.**

Év	Szociális támogatásban részesülő nyilvántartott álláskeresői száma (TS 048)		Foglalkoztatást helyettesítő támogatásban részesítettek átlagos havi száma (TS 054)		Ellátásban részesülő nyilvántartott álláskeresői száma (TS 049)	
	Fő	Nyilvántartottak %-ában	Fő	Nyilvántartottak %-ában	Fő	Nyilvántartottak %-ában
2016	0	0,00%	n.a.	-	0	0,00%
2017	0	-	0	-	0	-
2018	0	0,00%	0	4,00%	1	100,00%
2019	0	0,00%	0	0,00%	0	0,00%
2020	0	0,00%	0	0,00%	2	66,67%
2021	1	20,00%	n.a.	-	3	60,00%

Forrás: TeIR, Nemzeti Munkaügyi Hivatal



A vizsgált évek adatai alapján létszámra és arányszámban is 2021-es évben volt a legmagasabb az álláskeresési járadéka jogosultak aránya.

3.3.3. számú táblázat - Egészségkárosodási és gyermekfelügyeleti támogatás	
Év	Egészségkárosodási és gyermekfelügyeleti támogatásban részesítettek havi átlagos száma (TS 056)
	fő
2016	0
2017	0
2018	0
2019	0
2020	0
2021	0

Forrás: TeIR, KSH

Az elmúlt években a településen nem volt egészségkárosodási és gyermekfelügyeleti támogatásban részesített személy.

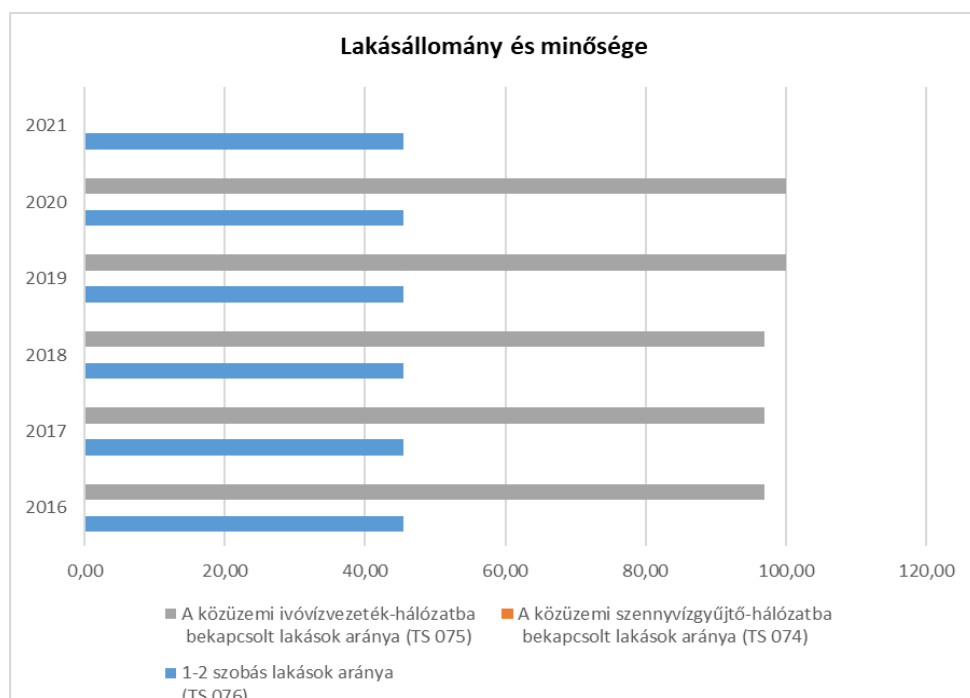
### 3.4 Lakhatás, lakáshoz jutás, lakhatási szegregáció

E fejezetben a lakhatáshoz kapcsolódó területet elemezzük, kiemelve a bérlakás-állományt, a szociális lakhatást, az egyéb lakáscélra nem használt lakáscélú ingatlanokat, feltárva a településen fellelhető elégtelen lakhatási körülményeket, veszélyeztetett lakhatási helyzeteket és hajléktalanságot, illetve a lakhatást segítő támogatásokat. E mellett részletezzük a lakhatásra vonatkozó egyéb jellemzőket, elsősorban a szolgáltatásokhoz való hozzáférést.

**3.4.1. számú táblázat - Lakásállomány**

Év	Lakásállomány (db) (TS 073)	Épített lakások száma (TSv 077)	Épített lakások száma 1000 lakásra (TS 078)	1-2 szobás lakások aránya (TS 076)	A közüzemi szennyvízgyűjtő- hálózatba bekapcsolt lakások aránya (TS 074)	A közüzemi ivóvízvezeték- hálózatba bekapcsolt lakások aránya (TS 075)
	db	db	db	%	%	%
2016	33	1	30,30	45,45	0,00	96,97
2017	33	0	0,00	45,45	0,00	96,97
2018	33	0	0,00	45,45	0,00	96,97
2019	33	0	0,00	45,45	0,00	100,00
2020	33	0	0,00	45,45	0,00	100,00
2021	33	0	0,00	45,45	n.a.	n.a.

Forrás: TelR, KSH Tstar, önkormányzati adatok



a) bérlakás-állomány



**3.4.2. számú táblázat - Bérlet és szociális lakás állomány *opcionális (önkormányzati adatok)***

Év	Lakásállomány (db) (TS 073)	Ebből elégtesen lakhatási körülményeket biztosító lakások száma	Bérlet állomány (db)	Ebből elégtesen lakhatási körülményeket biztosító lakások száma	Szociális lakásállomány (db)	Ebből elégtesen lakhatási körülményeket biztosító lakások száma	Egyéb lakáscélra használt nem lakáscélú ingatlanok (db)
	db	db	db	db	db	db	db
2016	33	0	0	0	0	0	0
2017	33	0	0	0	0	0	0
2018	33	0	0	0	0	0	0
2019	33	0	0	0	0	0	0
2020	33	0	0	0	0	0	0
2021	33	0	0	0	0	0	0

Forrás: TeIR, KSH Tstar, önkormányzati  
adatok

A település nem rendelkezik bérlettel.

b) szociális lakhatás

Ligetfalva település nem rendelkezik szociális lakásállománnyal.

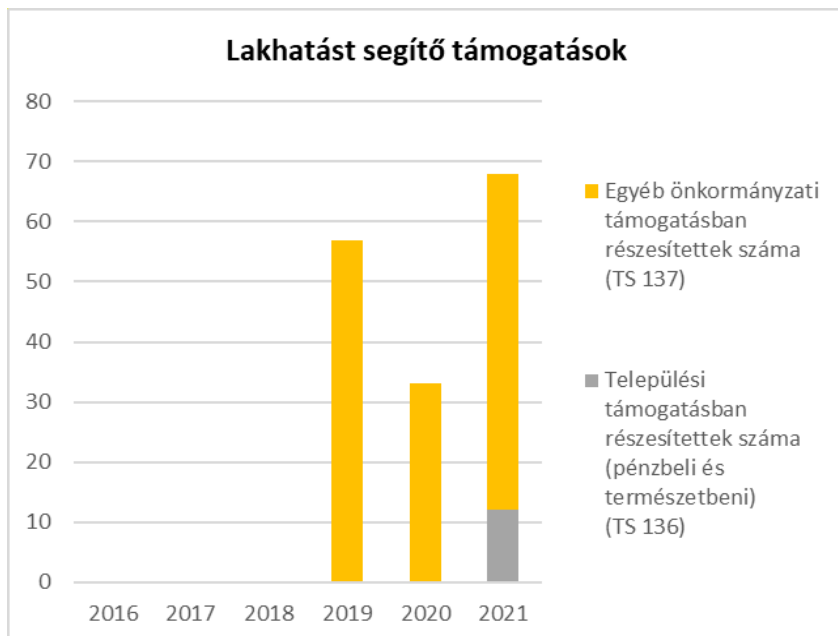
c) egyéb lakáscélra használt nem lakáscélú ingatlanok

Ligetfalva település nem rendelkezik egyéb lakáscélra nem használt nem lakáscélú ingatlannal.

e) lakhatást segítő támogatások

3.4.3. számú táblázat - Lakhatást segítő támogatások		
Év	Települési támogatásban részesítettek száma (pénzbeli és természetbeni) (TS 136)	Egyéb önkormányzati támogatásban részesítettek száma (TS 137)
	Fő	Fő
2016	0	0
2017	0	0
2018	0	0
2019	0	57
2020	0	33
2021	12	56

Forrás: TeIR, KSH Tstar



Normatív lakásfenntartási támogatásra jogosult az a személy, akinek háztartásában az egy fogyasztási egységre jutó havi jövedelem nem haladja meg a nyugdíjminimum 250 %-át, és a háztartás tagjai egyikének sincs vagyona. 2015.évtől ez az ellátási forma megszűnt, helyette energiatámogatást nyújt az önkormányzat. Energiatámogatásra az jogosult, akinek a háztartásában az egy főre jutó havi jövedelem nem haladja meg az öregségi nyugdíj mindenkori legkisebb összegének 400 %-át, egyedül élő esetén az öregségi nyugdíj mindenkori legkisebb összegének 500 %-át és vagyonnal nem rendelkezik. A támogatás havi összege 5.000,- Ft. A településen 2021-ben 12 család nyújtott be támogatási igényt.

#### f) eladósodottság

A településen a vizsgált időszakban nem volt adósságcsökkentési támogatásban részesülő lakos. Ebből adódóan a településen az eladósodottság nem olyan jelentős mértékű, amely szükségessé tenné az adósságkezelési támogatás széleskörű igénybevételét. A településről elmondható, hogy lakosai nincsenek túlzott mértékben eladósodva, eladósodással kapcsolatos segítség kérelem nem érkezett az önkormányzat felé, önkormányzati adat szerint eladósodás miatt nem kellett senkit sem kilakoltatni.

g) lakhatás egyéb jellemzői: külterületeken és nem lakóövezetben elhelyezkedő lakások, minőségi közszolgáltatásokhoz, közműszolgáltatásokhoz, közösségi közlekedéshez való hozzáférés bemutatása

Külterületen és nem lakóövezetben elhelyezkedő lakás 2 db tartozik a településhez.

#### Közműellátás:

A község közműellátása jónak tekinthető.

A gázellátás a belterületen teljes körű.

A vezetékes **ivóvíz** ellátás biztosított, viszont a **csatornahálózat** kiépítése még nem valósult meg. Jelenleg folyik az „egyedi szennyvíz berendezések” telepítése a településen, melyhez a csatlakozás a lakosság részéről önkéntes volt. 34 db berendezés telepítésére kerül sor.

A **hulladék** elszállításáról alvállalkozóként ZALAISPA Hulladékgazdálkodási Társulás gondoskodik, hetente egyszer. Továbbá megvalósult a szelektív hulladékgyűjtés. A település elhelyezésre kerültek a szelektív hulladékgyűjtő konténerek. Továbbá havi 1-1 alkalommal külön erre a célra kihelyezett zsákokban gyűjtik külön-külön a papír, illetve műanyag hulladékot a települési háztartásokból. Évente egyszer lomtalanításról gondoskodik az önkormányzat.

Községünk utcái túlnyomórészt aszfaltos **útburkolattal** rendelkeznek, kivételt képeznek ez alól a községhez tartozó hegy-utak, melynek a jövőbeni aszfaltozása, rendbe tétele elengedhetetlen a település és az itt élők számára. Sajnos a bekötő út burkolata rossz állapotban van, de ez nem az Önkormányzat tulajdona, így pályázatot nem tud a település beadni ennek a szakasznak a felújítására.

**Közlekedés** Ligetfalva településen jónak mondható, a Zala Volán menetrendszerinti buszai naponta több alkalommal közlekednek, így buszjáráttal elérhetővé válnak a munkahelyek, iskolák, egészségügyi központok, járási hivatalok, stb. Az utasoknak 1 létesített buszváró áll rendelkezésre a buszra történő feljutáshoz, ezek akadálymentesítése nem megoldott.

Ligetfalva települést vasúti vonal nem érinti.

### 3.5 Telepek, szegregátumok helyzete

A településen telep, szegregátum nincs.

- a) a telep, /szegregátum mint lakókörnyezet jellemzői (kiterjedtsége, területi elhelyezkedése, megközelíthetősége, a közösségi közlekedés, és a munkába jutás egyéb lehetőségei, lakásállományának állapota, közműellátottsága, közszolgáltatásokhoz való hozzáférés lehetőségei, egyéb környezet-egészségügyi jellemzői);
- b) a telepen, /szegregátumokban élők általános jellemzői és társadalmi problémák szempontjából főbb mutatói: életkori megoszlás, iskolai végzettség, foglalkoztatottsági helyzet, segélyezettek, hátrányos, halmozottan hátrányos helyzetű gyermekek aránya;;
- c) a szegregációval veszélyeztetett területek, a lakosság területi átrendeződésének folyamatai.

### 3.6 Egészségügyi és szociális szolgáltatásokhoz való hozzáférés

- a) az egészségügyi alapszolgáltatásokhoz, szakellátáshoz való hozzáférés

3.6.1. számú táblázat – Egészségügyi ellátás						
Év	Felnőttek és gyermekek részére szervezett háziiorvosi szolgálatok száma (TS 107)	Csak felnőttek részére szervezett háziiorvosi szolgáltatások száma (TS 106)	A házi gyermekorvosok által ellátott szolgálatok száma (TS 108)	Gyógyszertárak és fiókgyógyszertárak száma (TS 110)	Közgyógyellátási igazolvánnyal rendelkezők száma (alanyi és normatív alapon kiadott) (TS 133)	Ápolási díj, alanyi jogon: támogatásban részesítettek évi átlagos száma (TS 135)
	db	db	db	db	Fő	Fő
2016	0	0	0	0	n.a.	n.a.
2017	0	0	0	0	0	0,00
2018	0	0	0	0	0	0,00
2019	0	0	0	0	0	0,00
2020	0	0	0	0	0	0,00
2021	0	0	0	0	n.a.	n.a.

Forrás: TeIR, KSH Tstar

A településen háziorvosi rendelés nem működik, viszont a szomszédos Zalacsány községben található körzeti orvosi szolgálat hetente négy alkalommal 4 óra időtartamban várja a betegeket; gyermekorvosi rendelő ugyan nincs, viszont a háziorvos egyben gyermekorvos is. A településen élők egészségügyi helyzetéről, állapotáról az önkormányzat nem vezet nyilvántartást. A gyermekorvosi rendelés a Zalaszentgrót és Keszthely Város Egészségügyi Központjában valósul meg. A háziorvosi ügyeleti ellátás Keszthelyen szintén megoldott. A járóbeteg szakellátást a térségben a Zalaszentgróton működő Egészségügyi Központ biztosítja. A fogorvosi ellátás a település lakói esetében a szomszédos településen, Kehidakustányban valósul meg. A fogorvosi ügyeleti ellátást a IV Dental Kft. biztosítja Zalaegerszegen.

b) prevenció és szűrőprogramokhoz (pl. népegészségügyi, koragyermekkor kötelező szűrésekhez) való hozzáférés

A prevenció és szűrőprogramokhoz való hozzáférés a Zalaszentgróton és Keszthelyen működő Egészségügyi Központ, valamint a háziorvosi rendelés keretében biztosított. A népegészségügyi, koragyermekkor kötelező szűrésekre a háziorvosi és védőnői szolgálat hívja fel a figyelmet.

c) fejlesztő és rehabilitációs ellátáshoz való hozzáférés

A gyermekek részére történő korai fejlesztés, gyógypedagógiai tanácsadás és gondozás, a fejlesztő felkészítés feladatait szükség esetén a Zalaegerszegi *Nyitott Ház Egységes Gyógypedagógiai Módszertani Intézmény látja el*. A nevelési tanácsadás feladatszervezése a közoktatási intézmény feladata. Ezt rendszeres kapcsolattartással a Keszthelyi Nevelési Tanácsadóval valósul meg. Az aktív korú lakosság részére a fejlesztő és rehabilitációs ellátás a Zalaszentgróti Egészségügyi Központban biztosított.

d) közétkeztetésben az egészséges táplálkozás szempontjainak megjelenése

A településen a közétkeztetés szolgáltatásra igény eddig nem jelentkezett.

e) sportprogramokhoz való hozzáférés

A településen sportolni vágyóknak nincs lehetőségük a sportprogramok megvalósításához.

f) személyes gondoskodást nyújtó szociális szolgáltatásokhoz való hozzáférés

Az önkormányzat a családsegítést, a gyermekjóléti szolgáltatást intézményfenntartó társulás keretében biztosítja. Az önkormányzat a Szociális és Gyermekjóléti Alapszolgáltatási Központ családgondozójával a kapcsolat folyamatos.

A házi segítségnyújtás szociális alapszolgáltatási feladat 2008. január 01. napjától valósul meg a Magyar Vöröskereszt Zala Megyei Szervezetével kötött ellátási szerződés keretei között, mely 2019. január 1 napjától társulási megállapodás alapján a Zalaszentgróti és környező települések Intézményfenntartó társulása végzi. Az ellátás keretében az alapvető gondozási, ápolási feladatok elvégzésére; az önálló életvitel fenntartásában, az ellátott és lakóközössége higiéniai körülményeinek megtartásában való közreműködésre; a veszélyhelyzetek kialakulásának megelőzésében, illetve azok elhárításában való segítségnyújtásra van lehetőség. A településen 2009. január 01. napjától a Magyar Vöröskereszt Zala Megyei Szervezetével kötött ellátási szerződés keretében biztosított a hajléktalanok nappali ellátása. A Vöröskereszt Zalaegerszegen és Nagykanizsán működteti a nappali melegedőt, a zalaszentgróti kistérségből jelenleg is fogadnak hajléktalan személyeket. Az ellátást igénylő személyeket a zalaegerszegi intézményben helyezik el. A hajléktalanná vált személyek központba történő bekerülésének többféle módja adott: állampolgári, önkormányzati bejelentések, szociális intézmények jelzései alapján a személyek

felvételére lehetőség van, amennyiben az utaztatásuk nem megoldott, úgy az utcai szociális munkás autó által történő beszállításra kerül sor. E szolgáltatás lehetőséget biztosít a hajléktalan személyeknek a napközbeni társas kapcsolatokra, higiéniai szükségletek kielégítésére.

A 2011. nyarán Zalaszentgróton átadott, a Magyar Vöröskereszt által üzemeltett Fogyatékosok Nappali Intézménye komplex szolgáltatási struktúraként megfelelő napi ellátást biztosít a fogyatékkal élők számára, közösségi programok, közösségi együttlét, pihenés, foglalkozás által elősegíti az önsegítő környezet kialakulását. Az intézményben jelenleg ligetfalvai fogyatékos nem kap ellátást, mivel a településen nincs fogyatékkal élő személy.

g) drogprevenciós szolgáltatások;

Az egyre növekvő drogfogyasztás megelőzésének rendkívül fontos lépését képezik a drogprevenciós programok. A prevenció mint kifejezés önmagában megelőzést, általánosságban pedig olyan intézkedéseket jelent, melyek képesek csökkenteni vagy teljesen kiküszöbölni a pszichés, testi betegségeket előidéző feltételeket. Hazánkban leginkább a serdülőkorú személyeket célzó iskolai prevenciós programok terjedtek el.

h) hátrányos megkülönböztetés, az egyenlő bánásmód követelményének megsértése a szolgáltatások nyújtásakor;

A hátrányos megkülönböztetés nem jelentkezik a településen, az egyenlő bánásmód követelményének megsértése tekintetében az igénybe vevők részéről panasztételre, illetve eljárás megindítására nem került sor.

i) előnyben részesítési (hátránykompenzáló juttatások, szolgáltatások) a szociális és az egészségügyi ellátórendszer keretein belül.

3.6.2. Népkonyha	
Év	Népkehnyhán kiosztott ételadagok száma (db)
2016	0
2017	0
2018	0
2019	0
2020	0
2021	0

Forrás: Önkormányzati adat

A településen a pozitív diszkrimináció megvalósítását szolgáló eszközök a rászorulóssági alapon átmeneti segélyek természetbeni nyújtása.

### 3.7 Községi viszonyok, helyi közsélet bemutatása

a) községi élet szinterei, fórumai;

3.7.1. számú táblázat - Intézményi ellátottság (2019)			
Tornateremmel, tornaszobával ellátott köznevelési intézmények száma (intézmény székhelye szerint) (TS 102)	Sportcsarnok, sportpálya léte (TS 103)	A települési könyvtárak kikölcsönzött egységeinek száma (TS 104)	Közművelődési intézmények száma (TS 105)
db	van/nincs	db	db
0	nem	1 184	1

Forrás: TeIR, KSH Tstar

Az önkormányzat a jogszabályi előírásoknak megfelelően évente legalább egy alkalommal közmeghallgatást tart, amely a lakosság közösségi életbe való bevonását szolgálja. Az önkormányzat működésének és döntéseinek megismerését szolgálja a képviselő-testület üléseinek nyilvánossága, amelyen való részvétel a lakosság részéről nem jellemző.

A közösségi élet szinterei a könyvtár, valamint a kultúrház, továbbá a településen a tradícióknak megfelelően megszervezett rendezvények, így a farsang, májusfa kitáncoló multság, valamint a falunap.

b) közösségi együttélés jellemzői, konfliktuskezelési megoldások;

Etnikai jellegű konfliktusok nincsenek jelen. Ligetfalva községben az elmúlt években működött a polgárőrség, amely hatékony segítséget nyújtott a kisebb fajsúlyú bűncselekmények visszaszorításában.

c) helyi közösségi szolidaritás megnyilvánulásai;

Míg a korábbi években példaértékű volt az összefogás, adományozás, az önkéntes munka, mára ez egyre kevésbé jellemző a településen.

d) a helyben élő nemzetiségek kulturális sokszínűségének bemutatása és kulturális identitásuk megőrzésének lehetőségei;

e) helyi lakossági önszerveződések.

A településen nem jellemző az önszerveződés.

### 3.8 A roma nemzetiségi önkormányzat célcsoportokkal kapcsolatos esélyegyenlőségi tevékenysége, partnersége a települési önkormányzattal

A településen roma nemzetiségi önkormányzat nem működik.

### 3.9 Következtetések: problémák beazonosítása, fejlesztési lehetőségek meghatározása.

A mélyszegénységben élők és a romák helyzete, esélyegyenlősége vizsgálata során településünkön	
beazonosított problémák	fejlesztési lehetőségek

A településen nincs mélyszegénységben élő és roma lakosság, ezért az önkormányzat tervei között nem szerepel ilyen irányú intézkedés.

#### 4. A gyermekek helyzete, esélyegyenlősége, gyermekszegénység

„Akkor jó a világ, ha jó benne gyermeknek lenni.” /Véghelyi Balázs/

A gyermekek esélyegyenlőségének biztosítása az egyik legsürgősebb feladatunk, hiszen ez az a terület, ahol jelentős elmaradás figyelhető meg az Európai Unió átlag és a magyarországi helyzet között. Az Országgyűlés a 47/2007.(V.31.) sz. határozatával fogadta el a „Legyen jobb a Gyermekeknek 2007-2032” Nemzeti Stratégiát, melynek fő célja, hogy csökkentse a gyermekek és családjaik nélkülözését és javítsa a gyermekek fejlődési esélyeit. Ez minden gyermekre kiterjed, de azokra a gyerekekre kell különösen hangsúlyt helyezni, akiknek érdekei a megvalósítás és a hozzáférés során a legjobban sérülnek.

2011-ben „Legyen jobb a gyermekeknek!” Nemzeti Stratégiát, valamint a roma stratégiát egyetlen programba, a „Nemzeti Társadalmi Felzárkózási Stratégia – mélyszegénység, gyermekszegénység, romák 2011-2020” című stratégiába integrálták, mely a szegénység szempontjából meghatározó, speciális problématerületi metódusok (gyermekszegénység, romaügy, hátrányos helyzetű térségeket érintő stratégiák) integrálását, kiegészítését, egységes célrendszerben való kezelését kívánja előmozdítani annak érdekében, hogy az ágazatközi megközelítések hatékonyabban érvényesüljenek.

A társadalmi felzárkóztatás kulcskérdéseként a hátrányos, halmozottan hátrányos, köztük roma gyermekek helyzetének javítását, valamint a szegénység átörökítésének megakadályozását rögzíti. A célokhoz rendelt eszközöket hat beavatkozási területhez sorolta. 1. gyerekek jól-léte, 2. Oktatás-képzés, 3. Foglalkoztatás, 4. Egészségügy, 5. Lakhatás, 6. Bevonás, szemléletformálás, a diszkriminációs jelenségek elleni küzdelem.

#### 4.1 A gyermekek helyzetének általános jellemzői gyermekek száma, aránya, életkori megoszlása, demográfiai trendek

4.1. számú táblázat - Gyermekkorú népesség összetétele nemek és korcsoportok szerint (2.számú táblázatból)					
Korcsoport	Fő			Az állandó népességből a megfelelő korcsoportú nők és férfiak aránya (%)	
	Férfiak	Nők	Összesen (TS 003)	Férfiak (TS 005)	Nők (TS 007)
	Fő	Fő	Fő	%	%
<b>Állandó népesség száma</b> (férfiak TS 004, nők TS 006)	27	30	57	47,37%	52,63%
<b>0-2 évesek</b> (összes száma TS 008, aránya TS 009)			0	0,00%	
<b>0-14 éves</b> (férfiak TS 010, aránya TS 011; nők TS 012, aránya TS 013)	1	4	5	1,75%	7,02%
<b>15-17 éves</b> (férfiak TS 014, aránya TS 015; nők TS 016, aránya TS 017)	1	0	1	1,75%	0,00%

Forrás: TelR, KSH Tstar

A táblázatból leolvasható, hogy a település lakosságának közel 11%-a (5 fő, 10,5%) gyermek.

- a) veszélyeztetett és védelembe vett, hátrányos helyzetű, illetve halmozottan hátrányos helyzetű gyermekek, valamint fogyatékkal élő gyermekek jellemzői, egészségügyi, szociális, lakhatási helyzete;

4.1.1. számú táblázat - Védelembe vett és veszélyeztetett kiskorú gyermekek		
Év	Védelembe vett kiskorú gyermekek száma (TS 116)	Veszélyeztetett kiskorú gyermekek száma (TS 115)
	Fő	Fő
2016	0	0
2017	0	0
2018	0	0
2019	0	0
2020	0	0
2021	0	0

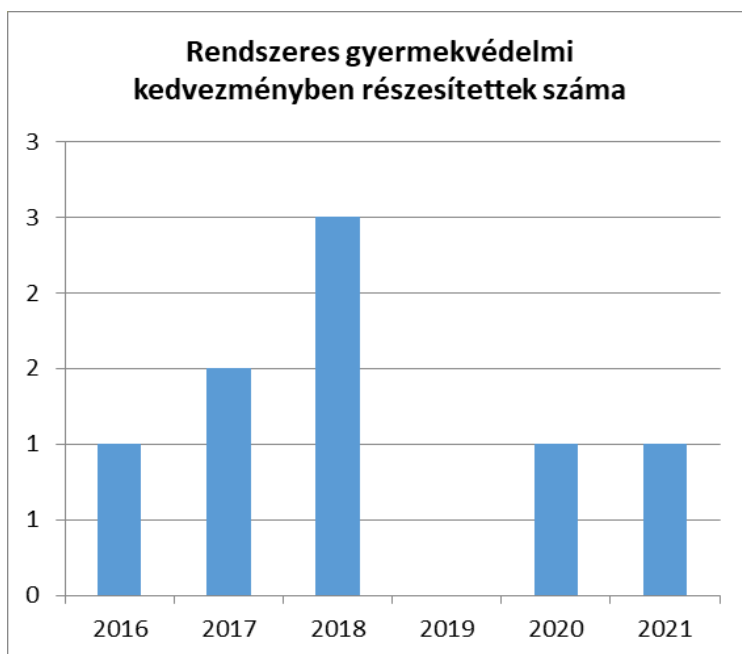
Forrás: TeIR, KSH Tstar

A veszélyeztetett és a védelembe vett kiskorúak számát a település jegyzője tartja nyilván. A jegyző védelembe veszi a gyermeket, ha a szülő vagy törvényes képviselő az alapellátások önkéntes igénybevételével a gyermek veszélyeztetettségét megszüntetni ne tudja, de segítséggel a gyermek fejlődése, nevelése a családban biztosítható. Védelembe vehető továbbá a szabálysértést elkövetett fiataalkorú, valamint a 14. életévét be nem töltött gyermek, akit bűncselekmény elkövetésével vádolnak.

Veszélyeztetettség alatt olyan magatartás, mulasztás vagy körülmény következtében kialakult állapotot értünk, amely a gyermek testi, értelmi, érzelmi vagy erkölcsi fejlődését gátolja vagy akadályozza. A fenti táblázat alapján megállapítható, hogy az elmúlt években nem volt veszélyeztetett és védelembe vett gyermek a településen.

b) rendszeres gyermekvédelmi kedvezményben részesülők valamint

4.1.2. számú táblázat - Rendszeres gyermekvédelmi kedvezményben részesítettek	
Év	Rendszeres gyermekvédelmi kedvezményben részesítettek évi átlagos száma (TS 111)
	Fő
2016	0
2017	2
2018	3
2019	0
2020	1
2021	1



Forrás: TeIR, KSH Tstar, Önkormányzati adatok

A rendszeres gyermekvédelmi kedvezmény célja a szociális alapon rászoruló kiskorúak, vagy közoktatási intézményben tanuló nagykorúak anyagi támogatása. Rendszeres gyermekvédelmi kedvezményt a nyugdíjminimumhoz viszonyított egy főre eső havi jövedelem összege és a vagyoni helyzet függvényében állapítják meg, míg a kiegészítő illetve a rendkívüli gyermekvédelmi támogatásban akkor részesítheti a családot az önkormányzat, illetve az illetékes jegyző, amennyiben a gyermeket gondozó család időszakosan létfenntartási gondokkal küzd, vagy létfenntartást veszélyeztető rendkívüli élethelyzetbe kerül.



A rendszeres gyermekvédelmi kedvezményt a család egy főre eső jövedelme arányában állapítják meg. A rendszeres és rendkívül gyermekvédelmi kedvezményben részesítettek számát a 4.1.2. számú táblázat tartalmazza, amelyből látszik, a gyermekvédelmi kedvezményt egyre kevesebben veszik igénybe. Ennek többnyire nem az az oka, hogy a család nem szorul rá a támogatásra, sajnos a jogosultsági feltételek (A gyámhatóság megállapítja a gyermek rendszeres gyermekvédelmi kedvezményre való jogosultságát, amennyiben a gyermeket gondozó családban az egy főre jutó havi jövedelem összege nem haladja meg

a) az öregségi nyugdíj mindenkori legkisebb összegének (a továbbiakban: az öregségi nyugdíj legkisebb összege) a 145%-át, ha

aa) a gyermeket egyedülálló szülő vagy más törvényes képviselő gondozza,

ab) a gyermek tartósan beteg, illetve súlyosan fogyatékos, vagy

ac) a nagykorúvá vált gyermek megfelel a 20. § (2) bekezdésében foglalt feltételeknek;

b) az öregségi nyugdíj legkisebb összegének 135%-át az a) pont alá nem tartozó esetben,

feltéve, hogy a vagyoni helyzet vizsgálata során az egy főre jutó vagyon értéke nem haladja meg külön-külön vagy együttesen a (7) bekezdésben meghatározott értéket.) nem teszik lehetővé.

A rendszeres gyermekvédelmi kedvezményben részesítettek száma a településen a vizsgált évek átlagát tekintve 1 fő.

c) a gyermek jogán járó helyi juttatásokban részesülők helyzete;

Gyermek jogán járó helyi juttatást nyújtani az önkormányzat részéről forráshiány miatt kevés lehetőség nyílik. A Képviselő-testület, valamennyi Ligetfalván lakóhellyel rendelkező, óvodai nevelésben részt vevő, alapfokú vagy középfokú oktatási intézmény nappali tagozatán tanulmányokat folytató gyermek részére évente egy alkalommal iskolakezdési támogatást állapíthat meg.

4.1.3. számú táblázat - Árvaellátás			
Év	Árvaellátásban részesülő férfiak száma (fő) (TS 065)	Árvaellátásban részesülő nők száma (fő) (TS 066)	Árvaellátásban részesülők összesen
	Fő	Fő	Fő
2016	0	0	0
2017	0	0	0
2018	0	0	0
2019	0	0	0
2020	0	0	0
2021	0	0	0

Forrás: TeIR, KSH Tstar, Önkormányzati adatok

A településen nincs árvaellátásban részesülő.

d) ingyenes vagy kedvezményes iskolai étkeztetésben részesülők jellemzői

**4.1.4. számú táblázat – Kedvezményes óvodai - iskolai juttatásokban részesülők száma (A táblázat kitöltése és elemzése opcionális.)**

Év	Ingyenes étkezésben résztvevők száma óvoda	Ingyenes étkezésben résztvevők száma iskola 1-8. évfolyam	50 százalékos mértékű kedvezményes étkezésre jogosultak száma 1-13. évfolyam	Ingyenes tankönyv-ellátásban részesülők száma	Óvodáztatási támogatásban részesülők száma	Nyári étkeztetésben részesülők száma
	Fő	Fő	Fő	Fő	Fő	Fő
2016	n.a.	n.a.	n.a.	n.a.	n.a.	n.a.
2017	n.a.	n.a.	n.a.	n.a.	n.a.	n.a.
2018	n.a.	n.a.	n.a.	n.a.	n.a.	n.a.
2019	n.a.	n.a.	n.a.	n.a.	n.a.	n.a.
2020	n.a.	n.a.	n.a.	n.a.	n.a.	n.a.
2021	n.a.	n.a.	n.a.	n.a.	n.a.	n.a.

Forrás: TeIR, KSH Tstar, Önkormányzati adatok

A kedvezményes óvodai-és iskolai juttatásokban részesülők számáról, arányáról nem áll pontos adat az önkormányzat rendelkezésére.

Minden gyermekvédelmi támogatásban részesülő gyermek számára ingyenes étkezés biztosított az iskolában és óvodában, valamint a 3 vagy annál több gyermeket nevelő családok kedvezményesen vehetik igénybe az óvodai és iskolai étkezést.

e) magyar állampolgársággal nem rendelkező gyermekek helyzete;

A településen nincs magyar állampolgársággal nem rendelkező gyermek.

f) állampolgársággal rendelkező, illetve magyar állampolgársággal nem rendelkező külföldről visszatért, hátrányos helyzetű családban élő gyerekek jellemzői.

Nincs ilyen gyermek.

## 4.2 Szegregált, telepszerű lakókörnyezetben élő gyermekek helyzete, esélyegyenlősége

A Gyvt. gyermeki jogokat szabályozó 6. §-a szerint minden gyermeknek joga van a testi, értelmi, érzelmi és erkölcsi fejlődését, egészséges felnevelkedését és jólétét biztosító saját családi környezetében történő nevelkedéshez, joga van ahhoz, hogy segítséget kapjon a saját családjában történő nevelkedéséhez, személyiségének kibontakoztatásához, a fejlődését veszélyeztető helyzet elhárításához, a társadalomba való beilleszkedéséhez, valamint önálló életvitelének megteremtéséhez.

A településen nem élnek telepszerű, szegregált lakókörnyezetben gyermekek.

## 4.3 A hátrányos, illetve halmozottan hátrányos helyzetű, valamint fogyatékkal élő gyermekek szolgáltatásokhoz való hozzáférése

A Mötv. rendelkezése értelmében az egészségügyi alapellátás, a szociális, gyermekjóléti és gyermekvédelmi szolgáltatások és ellátások a helyi önkormányzat feladata.

- a) védőnői ellátás jellemzői (pl. a védőnő által ellátott települések száma, egy védőnőre jutott ellátott, betöltetlen státuszok)

<b>4.3.1. számú táblázat – Védőnői álláshelyek száma</b>			
<b>Év</b>	<b>Betöltött védőnői álláshelyek száma (TS 109)</b>	<b>0-3 év közötti gyermekek száma</b>	<b>Átlagos gyermekszám védőnőnként</b>
	<b>db</b>	<b>Fő</b>	<b>Fő</b>
2016	0	0	-
2017	0	1	-
2018	0	1	-
2019	0	0	-
2020	0	0	-
2021	0	1	-

Forrás: TeIR, KSH Tstar, Önkormányzati adatok

A ligetfalvai 0-14 éves korú gyermekeket, valamint a várandós kismamákat a Zalacsányi Védőnői Szolgálat látja el, mely szolgáltatást 2017. szeptember 1. napjától helyettesként a kehidakustányi védőnő végez, aki hetente csütörtök és pénteken áll rendelkezésre.

- b) gyermekorvosi ellátás jellemzői (pl. házi gyermekorvoshoz, gyermek szakorvosi ellátáshoz való hozzáférés, betöltetlen házi gyermekorvosi praxisok száma)

<b>4.3.2. számú táblázat – Gyermekorvosi ellátás</b>					
<b>Év</b>	<b>Felnőttek és gyermekek részére szervezett háziorvosi szolgálatok száma (TS 107)</b>	<b>Csak felnőttek részére szervezett háziorvosi szolgáltatások száma (TS 106)</b>	<b>A házi gyermekorvosok által ellátott szolgálatok száma (TS 108)</b>	<b>Gyermekorvos által ellátott gyerekek száma</b>	<b>Felnőtt házi orvos által ellátott gyerekek száma</b>
	<b>db</b>	<b>db</b>	<b>db</b>	<b>Fő</b>	<b>Fő</b>
2016	0	0	0	n.a.	n.a.
2017	0	0	0	n.a.	n.a.
2018	0	0	0	n.a.	n.a.
2019	0	0	0	n.a.	n.a.
2020	0	0	0	n.a.	n.a.
2021	0	0	0	n.a.	n.a.

Forrás: TeIR, KSH Tstar, Önkormányzati adatok

A településen gyermekorvosi rendelő nem működik, a gyermekorvosi ellátás a Zalaszentgróti és a Keszthelyi Egészségügyi Központban elérhető gyermekorvos révén biztosított. Szakorvossal történő tanácsadás minden hónap első szerdáján valósul meg a 0-6 éves gyermekek számára. A település háziorvosa gyermekorvos, így a település lakói helyben élő szakember szolgáltatásait élvezhetik.

- c) 0–7 éves korúak speciális (egészségügyi-szociális-oktatási) ellátási igényeire (pl. korai fejlesztésre, rehabilitációra) vonatkozó adatok

A gyermekek részére történő korai fejlesztés, gyógypedagógiai tanácsadás és gondozás, a fejlesztő felkészítés feladatait szükség esetén a Zalaegerszegi *Nyitott Ház Egységes Gyógypedagógiai Módszertani Intézet látja el*. A nevelési tanácsadás feladatszervezése a közoktatási intézmény feladata. Ezt rendszeres kapcsolattartással a Keszthelyi Nevelési Tanácsadóval valósul meg. Az aktív korú lakosság részére a fejlesztő és rehabilitációs ellátás a Zalaszentgróti Egészségügyi központban biztosított.

- d) gyermekjóléti alapellátások, Biztos Kezdet Gyerekház, Tanoda, gyermekszegénységet csökkentő speciális szolgáltatások;

Az önkormányzat a családsegítést, a gyermekjóléti szolgáltatást intézményfenntartó társulás keretében biztosítja. A gyermekjóléti szolgáltatáson keresztül gondoskodik a gyermek érdekének testi-lelki egészségének védelméről a családban történő nevelkedésének elősegítéséről, a gyermek veszélyeztetettségének megelőzéséről és megszüntetéséről. Az önkormányzat a Szociális és Gyermekjóléti Alapszolgáltatási Központ családgondozójával a kapcsolat folyamatos, a jelzőrendszer megfelelő hatékonysággal működik. A családsegítés komplex módon nyújtja az ellátást a szociálisan hátrányos helyzetű egyéneknek, családoknak, segít abban, hogy a kialakult válsághelyzet megoldódjon, illetve a kialakulását megelőzze.

- e) gyermekek napközbeni ellátásai, bölcsődei ellátás;

<b>4.3.3. a.) számú táblázat - Bölcsődék és bölcsődébe beíratott gyermekek száma</b>		
<b>Év</b>	<b>Működő, önkormányzati bölcsődei férőhelyek száma</b>	<b>Önkormányzati bölcsődébe beírt gyerekek száma</b>
	<b>db</b>	<b>Fő</b>
2016	0	0
2017	0	0
2018	0	0
2019	0	0
2020	0	0
2021	0	0

Forrás: Önkormányzati és intézményi adatgyűjtés

**4.3.3. b.) számú táblázat - Bölcsődék és bölcsődébe beíratott gyermekek száma**

Év	Működő munkahelyi bölcsődei férőhelyek száma (TS 126)	Munkahelyi bölcsődébe beírt gyerekek száma (TS 122)	Működő családi bölcsődei férőhelyek száma (TS 125)	Családi bölcsődébe beírt gyerekek száma (TS 121)	Működő mini bölcsődei férőhelyek száma (TS 127)	Mini bölcsődébe beírt gyerekek száma (TS 123)	Működő (összes) bölcsődei férőhelyek száma (TS 124)	Bölcsődébe (összes) beírt gyermekek száma (TS 120)
	db	Fő	db	Fő	db	Fő	db	Fő
2016	0	0	0	0	0	0	0	0
2017	0	0	0	0	0	0	0	0
2018	0	0	0	0	0	0	0	0
2019	0	0	0	0	0	0	0	0
2020	0	0	0	0	0	0	0	0
2021	0	0	0	0	0	0	0	0

Forrás: TeIR, KSH Tstar

A településen a bölcsődei nevelés helyben nem megoldott. A születendő gyermekek száma sem indokolja a bölcsődei ellátást.

f) gyermekvédelem;

A gyermekjóléti szolgáltatáson keresztül gondoskodik a gyermek érdekének testi-lelki egészségének védelméről a családban történő nevelkedésének elősegítéséről, a gyermek veszélyeztetettségének megelőzéséről, és megszüntetéséről. Az önkormányzat folyamatosan kapcsolatban áll a Szociális és Gyermekjóléti Alapszolgáltatási Központtal.

g) krízishelyzetben igénybe vehető szolgáltatások;

Egyre kritikusabb a gyermekek mentális állapota, a tanulási nehézséggel, magatartászavarral küzdő gyermekek száma folyamatosan növekszik. Krízishelyzetben a családok a Szociális és Gyermekjóléti Alapszolgáltatási Központ segítségét vehetik igénybe, akik az önkormányzattal, az iskola, óvoda, védőnő, háziorvos bevonásával igyekeznek szakszerű segítséget nyújtani.

A Szociális és Gyermekjóléti Alapszolgáltatási Központ feladata: a szociális és mentálhigiénés problémák miatt veszélyeztetett, illetve krízishelyzetbe került személyek, családok életvezetési képességének, az ilyen helyzethez vezető okok megelőzése, valamint a krízishelyzet megszüntetésének elősegítése. Tevékenységi körükbe tartozik a családi kohézió erősítése, a megküzdő képesség, a problémamegoldó készség kialakítása és fejlesztése a kliensekben, az egyének, családok és társintézmények természetes és mesterséges erőforrásainak mobilizálása, az önerő bevonása a segítő kapcsolatba, valamint fokozott preventív munka a gyermek-, ifjúság-, és családvédelem területén.

h) egészségfejlesztési, sport-, szabadidős és szünidős programokhoz való hozzáférés;

Ligetfalva községben 6 fő 14 éven aluli gyermek él a 2021-es adatok alapján.

Már az óvodában kezdik megismertetni a gyermekekkel a sport és az egészséges életmód fontosságát. Rendszeresen tartanak egészségnapot mind az óvoda, mind az iskola intézményében. Az iskolában minden nap tartanak testnevelés órát, ahol próbálják megszerettetni a kis gyermekekkel a sportot, és hangsúlyozzák annak fontosságát. Sajnos a településen nincs lehetőségük a gyermekeknek sportolásra, szabadidős tevékenységre.

i) gyermekétkeztetés (intézményi, hétfégi, szünidei);

A településen oktatási-nevelési intézmény nem működik, a rendszeres gyermekvédelmi kedvezményben részesülők számára a gyermekétkeztetés és az ingyenes tankönyv biztosított.

j) eltérő kultúrájú, vagy a hátrányos és nem hátrányos helyzetű gyermekcsoportok közötti programok;

A településen nincsenek ilyen gyermekcsoportok.

k) hátrányos megkülönböztetés, az egyenlő bánásmód követelményének megsértése a szolgáltatások nyújtásakor;

A hátrányos megkülönböztetés nem jelentkezik a településen, az egyenlő bánásmód követelményének megsértése tekintetében az igénybevevők részéről panasztételre, illetve eljárás megindítására nem került sor.

l) előnyben részesítés, hátránykompenzáló juttatások, szolgáltatások az ellátórendszerek keretein belül.

A Gyermekjóléti Szolgáltatás esetében a hátránykompenzáló szolgáltatások nagyban hozzájárulnak a hátrányos helyzetbe került gyermekek és szüleik szociális helyzetének javulásához, ami információnyújtásból, hivatalos ügyek intézésében való közreműködésből, tanácsadásból és eseti gondozásból áll.

#### 4.4 A kiemelt figyelmet igénylő gyermekek/tanulók, valamint fogyatékkal élő gyerekek közoktatási lehetőségei és esélyegyenlősége

a) a hátrányos, illetve halmozottan hátrányos helyzetű, valamint sajátos nevelési igényű és beilleszkedési, tanulási, magatartási nehézséggel küzdő gyermekek/tanulók óvodai, iskolai ellátása, a köznevelési intézménybe és más településen található fejlesztő programokra való eljutás módja, lehetőségei;

4.4. a) 1.számú táblázat - Hátrányos és halmozottan hátrányos helyzetű óvodás gyermekek			
Év	Óvodába beírt gyermekek száma (gyógypedagógiai neveléssel együtt) (TS 087)	Hátrányos és halmozottan hátrányos helyzetű óvodás gyermekek száma (gyógypedagógiai neveléssel együtt) (TS 092)	Hátrányos és halmozottan hátrányos helyzetű óvodás gyermekek aránya az óvodás gyermekekben belül (TS 093)
	Fő	Fő	%
2016	0	0	n.a.
2017	0	0	n.a.
2018	0	0	n.a.
2019	0	0	n.a.
2020	0	0	n.a.
2021	0	0	n.a.

Forrás: TeIR, KSH Tstar

4.4. a) 2. számú táblázat - Hátrányos és halmozottan hátrányos helyzetű általános iskolai tanulók			
Év	Általános iskolai tanulók száma a nappali oktatásban	Hátrányos és halmozottan hátrányos helyzetű általános iskolai tanulók száma (gyógypedagógiai oktatással együtt) (TS 094)	Hátrányos és halmozottan hátrányos helyzetű tanulók aránya az általános iskolai tanulókon belül (TS 095)
	Fő	Fő	%
2016	n.a.	0	n.a.
2017	n.a.	0	n.a.
2018	n.a.	0	n.a.
2019	n.a.	0	n.a.
2020	n.a.	0	n.a.
2021	n.a.	0	n.a.

Forrás: TeIR, KSH Tstar, Önkormányzati és intézményi adatgyűjtés

4.4. a) 3. számú táblázat - Hátrányos és halmozottan hátrányos helyzet a középszintű oktatásban						
Év	Hátrányos és halmozottan hátrányos helyzetű gimnáziumi tanulók száma (TS 096)	Hátrányos és halmozottan hátrányos helyzetű tanulók aránya a gimnáziumi tanulókon belül (TS 097)	Hátrányos és halmozottan hátrányos helyzetű szakközépiskolai tanulók és hátrányos helyzetű szakiskolai és készségfejlesztő iskolai tanulók száma a nappali oktatásban (TS 098)	Hátrányos és halmozottan hátrányos helyzetű szakközépiskolai tanulók és hátrányos helyzetű szakiskolai és készségfejlesztő iskolai tanulók aránya a tanulók számához viszonyítva (TS 099)	Hátrányos és halmozottan hátrányos helyzetű szakgimnáziumi tanulók száma (TS 100)	Hátrányos és halmozottan hátrányos helyzetű tanulók aránya a szakgimnáziumi tanulókon belül (TS 101)
	Fő	%	Fő	%	Fő	%
2016	0	n.a.	0	n.a.	0	n.a.
2017	0	n.a.	0	n.a.	0	n.a.
2018	0	n.a.	0	n.a.	0	n.a.
2019	0	n.a.	0	n.a.	0	n.a.
2020	0	n.a.	0	n.a.	0	n.a.
2021	0	n.a.	0	n.a.	0	n.a.

Forrás: TeIR, KSH  
Tstar

4.4. a) 4. számú táblázat - Hátrányos és halmozottan hátrányos helyzet		
Év	Megállapított hátrányos helyzetű gyermekek és nagykorúvá vált gyermekek száma (TS 114)	Megállapított halmozottan hátrányos helyzetű gyermekek és nagykorúvá vált gyermekek száma (TS 113)
	fő	fő
2016	0	0
2017	0	0
2018	0	0
2019	0	0
2020	0	0
2021	0	0

Forrás: TeIR, KSH Tstar

A településen nincs hátrányos és halmozottan hátrányos gyermek.

b) a közneveléshez kapcsolódó kiegészítő szolgáltatások (pl. iskolára/óvodára jutó gyógypedagógusok, iskolapszichológusok száma stb.)

4.4.1. számú táblázat - Óvodai nevelés adatai (A táblázat kitöltése és elemzése opcionális.)		
ÓVODAI ELLÁTOTTSÁG		
Az óvoda telephelyeinek száma (db)	n.a.	
Hány településről járnak be a gyermekek (db)	n.a.	
Óvodai férőhelyek száma (fő)	n.a.	
Óvodai gyermekcsoportok száma (gyógypedagógiai neveléssel együtt) (db)	n.a.	
Az óvoda nyitvatartási ideje (...h-tól ...h-ig):	n.a.	n.a.
A nyári óvoda-bezárás időtartama (nap)	n.a.	
Személyi feltételek	Fő	Hiányzó létszám
Óvodapedagógusok száma	n.a.	n.a.
Ebből diplomás óvodapedagógusok száma	n.a.	n.a.
Gyógypedagógusok létszáma	n.a.	n.a.
Dajka/gondozónő	n.a.	n.a.
Kisegítő személyzet	n.a.	n.a.

Forrás: Önkormányzati, intézményi adatgyűjtés



#### 4.4.2. számú táblázat - Óvodai nevelés adatai

Év	3-6 éves korú gyermekek száma	Óvodai gyermekcsoportok száma - gyógypedagógiai neveléssel együtt (TS 085)	Óvodai férőhelyek száma (gyógypedagógiai neveléssel együtt) (TS 090)	Óvodai feladatellátási helyek száma (gyógypedagógiai neveléssel együtt) (TS 088)	Óvodába beírt gyermekek száma (gyógypedagógiai neveléssel együtt) (TS 087)	Óvodai gyógypedagógiai gyermekcsoportok száma (TS 086)	Gyógypedagógiai oktatásban részesülő óvodás gyermekek száma az integráltan oktatott SNI gyermekek nélkül (TS 091)	Egy óvodai gyermekcsoportra jutó gyermekek száma (TS 089)
	fő	db	db	db	fő	db	fő	fő
2016	n.a.	0	0	0	0	0	0	n.a.
2017	n.a.	0	0	0	0	0	0	n.a.
2018	n.a.	0	0	0	0	0	0	n.a.
2019	n.a.	0	0	0	0	0	0	n.a.
2020	n.a.	0	0	0	0	0	0	n.a.
2021	n.a.	n.a.	n.a.	n.a.	n.a.	n.a.	n.a.	n.a.

Forrás: TeIR, KSH Tstar,  
Önkormányzati  
adatgyűjtés

#### 4.4.4. számú táblázat - Általános iskolák adatai: osztályok, gyógypedagógiai osztályok, feladatellátási helyek

Tanév	Az általános iskolai osztályok száma a gyógypedagógiai oktatásban (a nappali oktatásban) (TS 080)	Az általános iskolai osztályok száma (a gyógypedagógiai oktatással együtt) (TS 081)	Általános iskolai feladat-ellátási helyek száma (gyógypedagógiai oktatással együtt) (TS 079)	Egy általános iskolai osztályra jutó tanulók száma a nappali oktatásban (gyógypedagógiai oktatással együtt) (TS 082)	Más településről bejáró általános iskolai tanulók aránya a nappali oktatásban (TS 084)
	db	db	db	fő	%
2016	0	0	0	n.a.	n.a.
2017	0	0	0	n.a.	n.a.
2018	0	0	0	n.a.	n.a.
2019	0	0	0	n.a.	n.a.
2020	0	0	0	n.a.	n.a.
2021	n.a.	n.a.	n.a.	n.a.	n.a.

Forrás: TeIR, KSH Tstar

4.4.5. számú táblázat - A 8. évfolyamot eredményesen befejezők a nappali oktatásban	
Tanév	A 8. évfolyamot eredményesen befejezte a nappali oktatásban (TS 083)
	Fő
2016	0
2017	0
2018	1
2019	0
2020	0
2021	2

Forrás: TeIR, KSH Tstar



Ligetfalva településen helyben általános-iskolai nevelés-oktatás nem működik. A településen élő 5 fő 6-14 éves korú gyermekek közül 2 fő Zalaapáti községben található Gábor Áron Általános Iskolába jár, 2 fő Hévíz községben található Illyés Gyula Általános Iskolába, míg 1 fő a Felsőpáhok községben található Dr. Szántó Imre Általános Iskolát választotta. A közoktatási feladatokat, a fejlesztő felkészítést, a logopédiai ellátást és a gyógytestnevelést, a gyermekjóléti alapellátások közül a gyermekjóléti szolgáltatás és az iskolai napközi is Zalacsányban vehető igénybe.

A korai fejlesztés, gyógypedagógiai tanácsadás és gondozás, a fejlesztő felkészítés feladatait szükség esetén a Zalaegerszegi Nyitott Ház Egységes Gyógypedagógiai Módszertani Intézet látja el kistérségi koordinációban. A nevelési tanácsadás feladatszervezése a közoktatási intézmény feladata. Ezt rendszeres kapcsolattartással a Keszthelyi Nevelési Tanácsadóval valósul meg.

- c) hátrányos megkülönböztetés és jogellenes elkülönítés az oktatás, képzés területén, az intézmények között és az egyes intézményeken belüli szegregációs jelenségek;

A ligetfalvai tanulókat fogadó közoktatási intézmények részéről hátrányos megkülönböztetés és jogellenes elkülönítés jelzésére nem került sor.

- d) az intézmények között a tanulók iskolai eredményességében, az oktatás hatékonyságában mutatkozó eltérések;

A településen nevelési-oktatási feladatokat ellátó intézmény nem működik. A ligetfalvai tanulókat fogadó közoktatási intézmények maximálisan törekednek az oktatás hatékonyságát növelni.

- e) előnyben részesítés, hátránykompenzáló juttatások, szolgáltatások.

4.4.6. számú táblázat - Gyermekjóléti, hátránykompenzáló szolgáltatások				
Év	Biztos kezdet gyerekházat rendszeresen igénybe vevő gyermekek száma	Tanoda szolgáltatást rendszeresen igénybe vevő gyermekek száma	Család- és gyermekjóléti szolgáltatást igénybe vevő kiskorúak száma	Szünidei étkeztetésben részesülő gyermekek száma (TS 112)
	Fő	Fő	Fő	Fő
2016	n.a.	n.a.	n.a.	0
2017	n.a.	n.a.	n.a.	0
2018	n.a.	n.a.	n.a.	0
2019	n.a.	n.a.	n.a.	0
2020	n.a.	n.a.	n.a.	0
2021	n.a.	n.a.	n.a.	0

Forrás: TeIR, KSH Tstar, Önkormányzati és intézményfenntartói adatok

A településen a pozitív diszkrimináció megvalósítását szolgáló eszközök az anyagi források hiányában nem állnak rendelkezésre.

A településen önálló óvoda nem működik. Az önkormányzat az óvodai nevelési feladatot a szomszédos településen – Zalacsány – található intézmény révén biztosítja. A településen élő óvodás korú gyermekek az Zalacsányi Csány László Óvodába járnak. A településen nincs óvodát kezdő gyermek. Az intézményben jelenleg 2 fő óvodapedagógus, valamint 1 fő dajka kerül foglalkoztatásra, valamennyien rendelkeznek az előírt képesítésekkel. A logopédia foglalkozások külső szakember segítségével, heti rendszerességgel valósul meg.

#### 4.5 Következtetések: problémák beazonosítása, fejlesztési lehetőségek meghatározása.

A gyerekek helyzete, esélyegyenlősége vizsgálata során településünkön	
beazonosított problémák	fejlesztési lehetőségek
szabadidő hasznos, tartalmas eltöltése nem biztosított	gyermekprogramok szervezése
sportolási lehetőség hiánya	szabadtéri fitness eszközök létesítése

## 5. A nők helyzete, esélyegyenlősége

A nemek közötti hátrányos megkülönböztetést több jogszabály is tiltja, ezek között is kiemelt szerepet foglal el az Alaptörvény és a Munka Törvénykönyve. Ugyanakkor a nők és férfiak között a társadalmi élet minden területére kiterjedő egyenlőtlenség természetének, okainak feltárását nem írja elő jogszabály.

A nők között is kiemelten hátrányos helyzetben vannak

- a 45 év feletti nők a változó képzettségi követelmények,
- a pályakezdők a szakmai tapasztalat hiánya,
- a gyesen lévő, illetve a kisgyermekes anyukák a munkából való kiesés miatt.

A kisgyermekes nők munkavállalását, munkába való visszatérését segíti az óvodai szolgáltatások teljes körű elérése, a bölcsődei ellátás azonban nem megoldott.

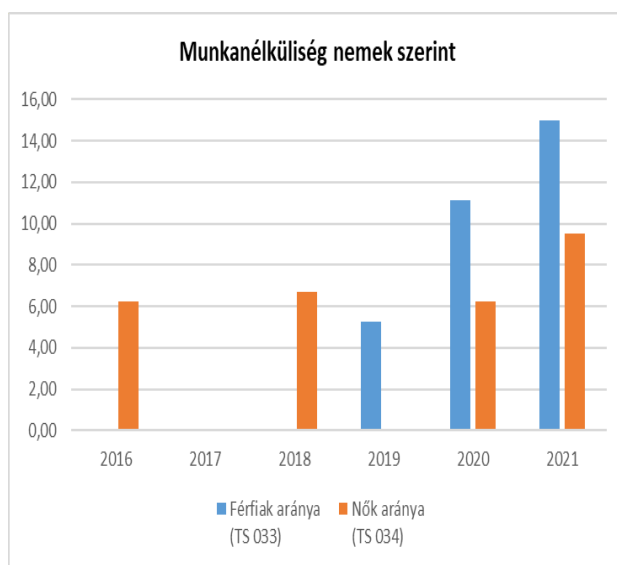
A településen jelenleg nincs bölcsőde és korú gyermek.

### 5.1 A nők gazdasági szerepe és esélyegyenlősége

a) foglalkoztatás és munkanélküliség a nők körében

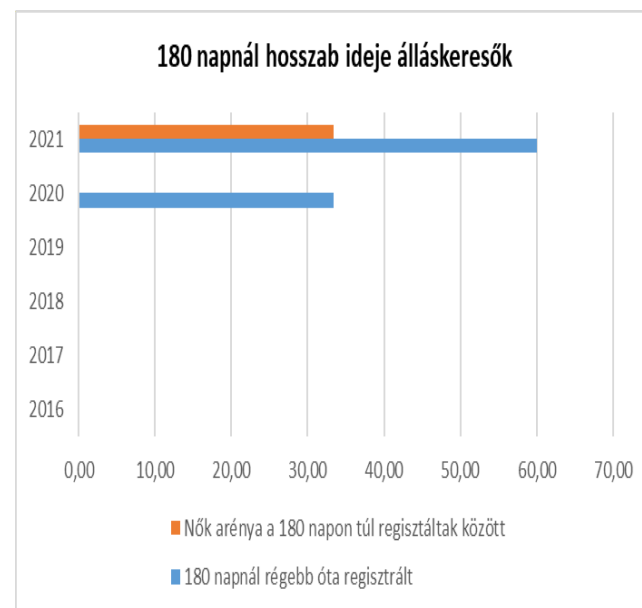
5.1.1. számú táblázat - Munkanélküliségi ráta nemek szerint (a 3.2.1. táblával azonos)			
Év	Nyilvántartott álláskeresők aránya az állandó népességben a 15-64 évesek körében		
	Férfiak aránya (TS 033)	Nők aránya (TS 034)	Összesen
	%	%	%
2016	0	6,25	3,13%
2017	0	0	0,00%
2018	0	6,67	3,34%
2019	5,26	0	2,63%
2020	11,11	6,25	8,68%
2021	15	9,52	12,26%

Forrás: TeIR, Nemzeti Munkaügyi Hivatal



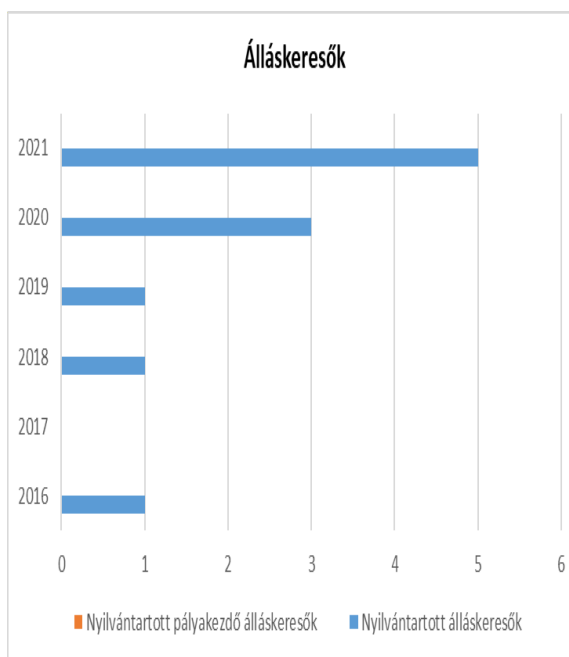
5.1.2. számú tábla - A 180 napnál hosszabb ideje nyilvántartott álláskeresők (a 3.2.3. táblával azonos)		
Év	180 napnál hosszabb ideje regisztrált munkanélküliek aránya (TS 057)	Nők aránya a 180 napon túli nyilvántartott álláskeresőkön belül (TS 058)
	%	%
2016	0	n.a.
2017	n.a.	n.a.
2018	0	n.a.
2019	0	n.a.
2020	33,33	0
2021	60	33,33

Forrás: TeIR, Nemzeti Munkaügyi Hivatal



5.1.3. számú táblázat - Pályakezdő állás keresők száma (a 3.2.6. táblával azonos)		
Év	Nyilvántartott állás keresők száma (TS 052)	Nyilvántartott pályakezdő állás keresők száma (TS 053)
	fő	Fő
2016	1	0
2017	0	0
2018	1	0
2019	1	0
2020	3	0
2021	5	0

Forrás: TeIR, Nemzeti Munkaügyi Hivatal



A nők foglalkoztatását gátló legfőbb akadály a gyermeknevelés. A családi, magánéletbeli feladatok és felelőségek általában egyoldalúan a nőket terhelik. A település nem rendelkezik adatokkal a nők családon belüli túlterheltségéről.

Ligetfalva Községben bölcsőde nem működik. Az óvodai férőhelyek száma megfelelő, férőhelyhiány miatt még óvodás korú gyermeket nem utasítottak el a zalacsányi óvodában. Az általános iskolában reggel 7-től várják a diákokat és a napközis ellátást igénybe vevő szülők délután fél 5-ig biztonságban tudhatják gyerekeiket.

A településen kevés a munkanélküli, jelenleg minden munkaképes nő foglalkoztatott.

b) nők részvétele foglalkoztatást segítő és képzési programokban

Jelenleg nincs igény foglalkoztatást segítő, képzési programra a településen.

c) alacsony iskolai végzettségű nők elhelyezkedési lehetőségei

A településen minden munkaképes nő képzettséggel rendelkezik.

Többnyire segédmunkásként (szobaasszony, takarítónő, konyhai kisegítő) helyezkednek el, s tartják fenn magukat és családjukat. Jelenleg nincs munkanélküli nő a településen.

d) hátrányos megkülönböztetés a foglalkoztatás területén (pl. bérkülönbség)

A nők a foglalkoztatás területén hátrányos megkülönböztetést élveznek a bérek terén is. Ugyanazon munkáért sokszor kevesebb bért kapnak, mint férfi társaik.

**5.2 A munkaerő-piaci és családi feladatok összeegyeztetését segítő szolgáltatások (pl. bölcsődei, családi napközi, óvodai férőhelyek, férőhelyhiány; közintézményekben rugalmas munkaidő, családbarát munkahelyi megoldások stb.)**

5. 2. 1. számú táblázat – Védőnői álláshelyek száma (a 4.3.1. táblával azonos)			
Év	Betöltött védőnői álláshelyek száma (TS 109)	0-3 év közötti gyermekek száma	Átlagos gyermekszám védőnőnként
	db	fő	fő
2016	0	0	-
2017	0	1	-
2018	0	1	-
2019	0	0	-
2020	0	0	-
2021	0	1	-

Forrás: TeIR, KSH Tstar, Önkormányzati adatok

5.2.2. a) Bölcsődék és bölcsődébe beíratott gyermekek száma (4.3.3. a.) számú táblázatból		
Év	Működő, önkormányzati bölcsődei férőhelyek száma	Önkormányzati bölcsődébe beírt gyerekek száma
	db	Fő
2016	0	0
2017	0	0
2018	0	0
2019	0	0
2020	0	0
2021	0	0

Forrás: Önkormányzati és intézményi adatgyűjtés

5.2.2. b) Bölcsődék és bölcsődébe beíratott gyermekek száma (4.3.3. b.) számú táblázatból								
Év	Működő munkahelyi bölcsődei férőhelyek száma (TS 126)	Munkahelyi bölcsődébe beírt gyerekek száma (TS 122)	Működő családi bölcsődei férőhelyek száma (TS 125)	Családi bölcsődébe beírt gyerekek száma (TS 121)	Működő mini bölcsődei férőhelyek száma (TS 127)	Mini bölcsődébe beírt gyerekek száma (TS 123)	Működő (összes) bölcsődei férőhelyek száma (TS 124)	Bölcsődébe (összes) beírt gyermekek száma (TS 120)
	db	Fő	db	Fő	db	Fő	db	Fő
2016	0	0	0	0	0	0	0	0
2017	0	0	0	0	0	0	0	0
2018	0	0	0	0	0	0	0	0
2019	0	0	0	0	0	0	0	0
2020	0	0	0	0	0	0	0	0
2021	0	0	0	0	0	0	0	0

Forrás: TeIR, KSH Tstar

A településen jelenleg és előreláthatólag az elkövetkező években sem lesz igény bölcsőde működtetésére. Az óvodai nevelés Zalacsány községben működő óvodai intézményben valósul meg. A tapasztalatok alapján megállapítható, hogy a családbarát munkahelyek száma kevés.

### 5.3 Családtervezés, anya- és gyermekgondozás területe

Az optimális családtervezés alatt a családtervezési módszerek együttesének az utód, a család és a társadalom érdekében történő legmegfelelőbb alkalmazását értjük. A széles körű és igényes családtervezés az utódok egészségét és szellemi adottságait is kedvezően befolyásolja, illetve befolyásolhatná.

E módszerek egységes rendszerbe foglalása és hatékony alkalmazása az egészségmegőrzés szerves része. Hiszen egészséget megőrizni csak az egészségesen születettekben lehet.

Így a családtervezés, a megelőzés sorsdöntő kiindulási pontja mind az egyén, mind a társadalom szempontjából.

A mélyszegénységben élők és roma családoknál jellemzően megfigyelhető, hogy több gyermeket vállalnak, és ezek a gyermekek általában előre nem tervezettként jönnek világra. Családtervezésnél azonban kevesen veszik figyelembe az egészséges életmód, egészséges környezet, higiénia, terhes gondozás, szűrővizsgálatok fontosságát.

A fenti kritériumok megismertetésében, elfogadtatásában a Szociális és Gyermekjóléti Alapszolgáltatási Központnak és a védőnői hálózatnak van fontos szerepe.

A fogamzásszabályozás és szexualitás gyakran még a mai családokban is tabu témának számít.

Ezért kiemelten fontos szerepet kapnak a közoktatási intézmények a gyerekek felvilágosításában.

A gyerekek szexuális felvilágosítását célzó programok, tanórák már az általános iskolában megkezdődnek, majd a középiskolákban folytatódnak; osztályfőnöki, biológia óra keretében előadást tartanak a védőnők.

A gyerekágyas gondozás során a szülés után mindenki megkapja a kellő tanácsadást, hogy milyen fogamzásgátlást használjon.

Várandós tanácsadást heti rendszerességgel tartanak a védőnők. A védőnő koordinálja a terhesség idején a megfelelő vizsgálatok megtörténtét.

A településen működik védőnői szolgálat, amelynek feladata a kisgyermek egészségi állapotának felügyelete, valamint a kismama gyakorlati, lelki segítése, hogy ezzel támogassa a felügyelete alá tartozó gyermek megfelelő testi és mentális fejlődésének biztosítását.

A településen a 0-3 éves korú gyermek 2014. évtől nem volt a településen, hosszú idő után 2021-ben született gyermek.

#### **5.4 A nőket érő erőszak, kapcsolati erőszak**

A nőkkel szembeni családon belüli erőszak az emberi méltósággal szembeni súlyos támadás, amely megakadályozza, hogy a nők élhessenek alapvető jogaikkal. E jogsértéseket csendben, gyakran általános közönytől övezve követik el. A nőkkel szemben családon belül elkövetett erőszak forrása az, hogy a nők férfiakénál alacsonyabb társadalmi pozíciója a nők és lányok súlyos megkülönböztetéséhez vezet a családokban és nagyobb közösségekben. Olyan fokozódó problémáról van szó, amely az Európa Tanács összes tagállamát érinti. A nők elleni hátrányos megkülönböztetést nem mindig könnyű észrevenni, sokszor maguk a nők – különösen, ha vezető pozíciót töltenek be – tiltakoznak a leghevesebben, amikor arról esik szó, hogy az otthoni, a munkahelyi vagy a közéleti szférában személyesen ők maguk, vagy a nők általában hátrányt szenvednének el a férfiakhoz képest. A nemek közötti hátrányos megkülönböztetést néhány jogszabály tiltja ugyan (pl. Alkotmány 66 és 70§, Munka Törvénykönyve 5§, és természetesen az EbTv), de a nők és férfiak között a társadalmi élet minden területére kiterjedő egyenlőtlenség természetének okainak feltárását és persze felszámolását nem írja elő jogszabály.

A településen nőket ért fizikai, vagy lelki bántalmazásról pontos információ nem áll rendelkezésre.

#### **5.5 Krízishelyzetben igénybe vehető szolgáltatások (pl. anyaoththon, családok átmeneti otthona)**

A településen nem működnek krízishelyzetben igénybe vehető szolgáltatások (pl. anyaoththon, családok átmeneti otthona). A Szociális és Gyermekjóléti Alapszolgáltatási Központtal együttműködve az alábbi, Zala megyében működő anyaoththonok és családok átmeneti otthona vehető igénybe.

Ligetfalva községre vonatkozóan a zalaegerszegi Magyar Vöröskereszt Családok Átmeneti Otthona az illetékes, ahova elsősorban Zalaegerszegről és vonzáskörzetéből helyeznek el várólista alapján (várandós nőket is). Krízishelyzetben, szabad férőhely esetén az ország egész területéről is fogadnak, minden esetben a gyermekjóléti szolgálat ajánlásával, egyéni kérelem alapján.

#### **5.6 A nők szerepe a helyi közéletben**

Ligetfalva Község Önkormányzat Képviselő-testületben a polgármester és a 2 fő képviselő között 1 nő van. Az önkormányzati hivatal és a közoktatási intézmények többségében női alkalmazottakat foglalkoztatnak.

## 5.7 A nőket helyi szinten fokozottan érintő társadalmi problémák és felszámolásukra irányuló kezdeményezések

A nőket fokozottan érintő társadalmi problémák Ligetfalván nem jellemzőek, ezért az önkormányzat tervei között nem szerepel ilyen irányú intézkedés.

## 5.8 Következtetések: problémák beazonosítása, fejlesztési lehetőségek meghatározása.

A nők helyzete, esélyegyenlősége vizsgálata során településünkön	
beazonosított problémák	fejlesztési lehetőségek

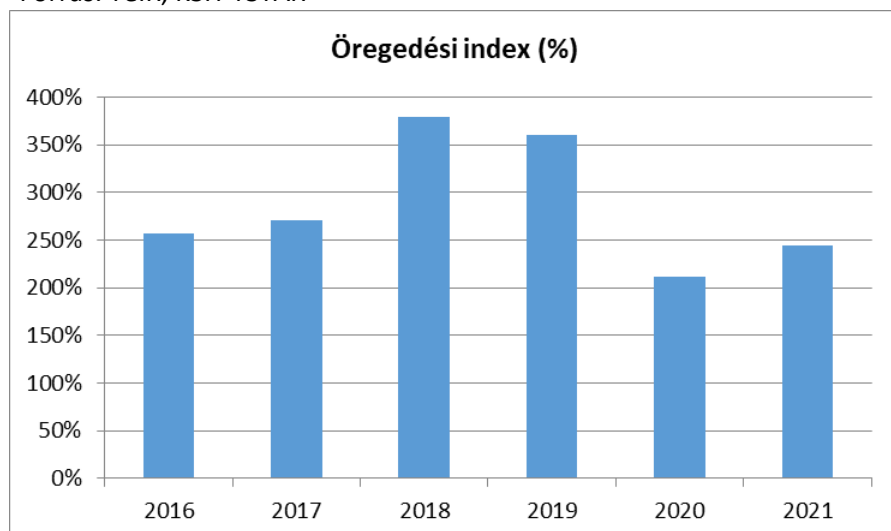
## 6. Az idősök helyzete, esélyegyenlősége

### 6.1 Az időskorú népesség főbb jellemzői (pl. száma, aránya, jövedelmi helyzete, demográfiai trendek stb.)

6.1. számú táblázat - Öregedési index (3. táblával azonos)

Év	65 év feletti állandó lakosok száma (fő) (TS 026 és TS 028 összesen)	0-14 éves korú állandó lakosok száma (fő) (TS 010 és TS 012 összesen)	Öregedési index % (TS 030)
2016	18	7	257,14%
2017	19	7	271,43%
2018	19	5	380,00%
2019	18	5	360,00%
2020	19	9	211,11%
2021	22	9	244,44%

Forrás: TeIR, KSH-TSTAR



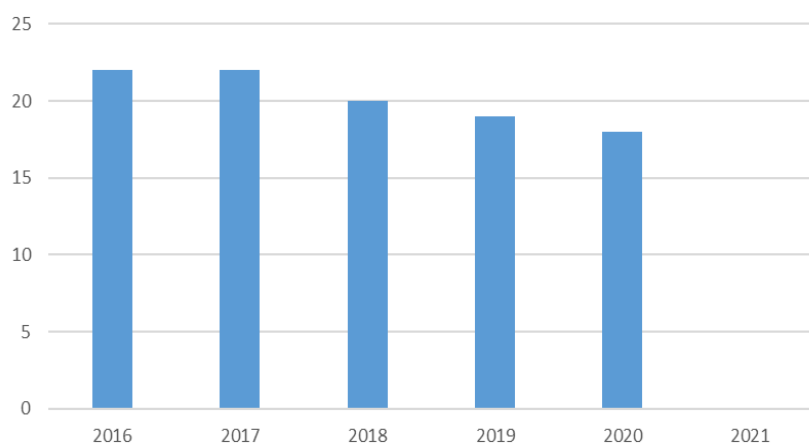


**6.1.1. számú táblázat – Nyugdíjban, ellátásban, járadékban és egyéb járandóságban részesülők száma**

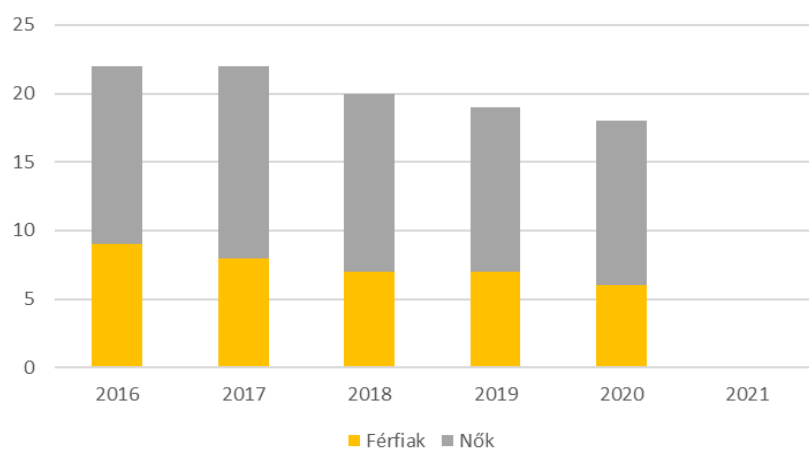
Év	Nyugdíjban, ellátásban, járadékban és egyéb járandóságban részesülő férfiak száma (TS 063)	Nyugdíjban, ellátásban, járadékban és egyéb járandóságban részesülő nők száma (TS 064)	Összes nyugdíjas
2016	9	13	22
2017	8	14	22
2018	7	13	20
2019	7	12	19
2020	6	12	18
2021	n.a.	n.a.	-

Forrás: TeIR, KSH Tstar

**Nyugdíjasok száma**



**Nyugdíjasok nemek szerinti megoszlása**

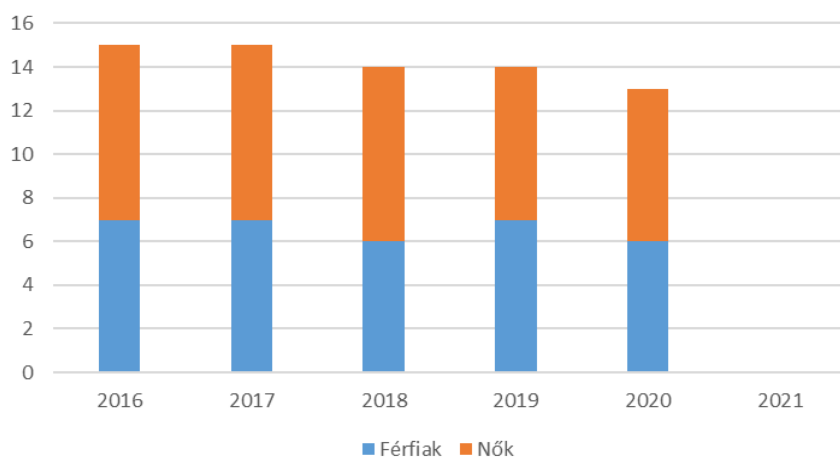


6.1.2. számú táblázat - Nyugdíjszerű ellátások

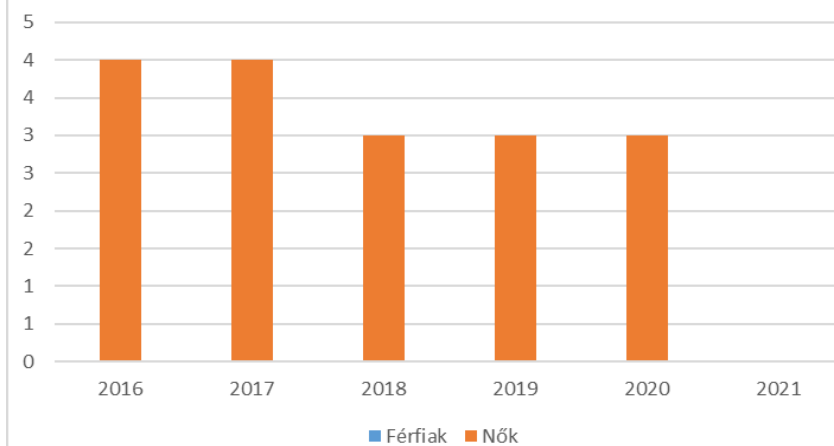
Év	Életkoron alapuló ellátásban részesülő férfiak száma (TS 067)	Életkoron alapuló ellátásban részesülő nők száma (TS 068)	Öregségi nyugdíjban részesülő férfiak száma (TS 069)	Öregségi nyugdíjban részesülő nők száma (TS 070)	Özvegyi és szülői nyugdíjban részesülő férfiak száma (TS 071)	Özvegyi és szülői nyugdíjban részesülő nők száma (TS 072)	Időskorúak járadékában részesítettek havi átlagos száma (fő) (TS 134)
2016	0	0	7	8	0	4	n.a.
2017	0	0	7	8	0	4	0
2018	0	0	6	8	0	3	0
2019	0	0	7	7	0	3	0
2020	0	0	6	7	0	3	0
2021	n.a.	n.a.	n.a.	n.a.	n.a.	n.a.	n.a.

Forrás: TeIR, KSH Tstar

Öregségi nyugdíjban részesülők nemek szerint



Özvegyi és szülői nyugdíjban részesülők nemek szerint



Az ageizmus az életkor alapú diszkriminációt jelöli. E fogalmat Európában és a világban is főként az idősekkel szembeni diszkriminációval összefüggésben használjuk. Az ageizmus, akárcsak a más típusú megkülönböztetések, megvalósulhat direkt vagy indirekt módon, és következményei is hasonlóak az egyéb típusú diszkriminációnál tapasztaltakhoz.

Habár a társadalom egy jelentős csoportját érinti ez a fajta diszkrimináció, mégis alig van jelen a köztudatban.

Az időseket az élet számos területén éri hátrányos megkülönböztetés Magyarországon, ahogy községünkben is.

## 6.2 Idősek munkaerő-piaci helyzete

a) idősek, nyugdíjasok foglalkoztatottsága;

6.2. számú táblázat - Hátrányos megkülönböztetés a foglalkoztatás terén (a 3.2.2. táblázatból)							
Nyilvántartott álláskeresők száma összesen	Év	2016	2017	2018	2019	2020	2021
	Fő összesen	1	0	1	1	3	5
41-45 év (TS 042)	Fő	0	0	0	0	0	1
	%	0,00%	-	0,00%	0,00%	0,00%	20,00%
46-50 év (TS 043)	Fő	0	0	0	0	0	0
	%	0,00%	-	0,00%	0,00%	0,00%	0,00%
51-55 év (TS 044)	Fő	0	0	0	0	0	0
	%	0,00%	-	0,00%	0,00%	0,00%	0,00%
56-60 év (TS 045)	Fő	0	0	0	0	0	0
	%	0,00%	-	0,00%	0,00%	0,00%	0,00%
61 éves, vagy afeletti (TS 046)	Fő	0	0	0	1	1	1
	%	0,00%	-	0,00%	100,00%	33,33%	20,00%

Forrás: TeIR, Nemzeti Munkaügyi

Hivatal

Jelentős az idősek foglalkoztatásbeli diszkriminációja, mely súlyos következményekkel jár, különösen a nők esetében. Ezen kívül gyakori még az egészségügyben és a szociális ellátások, szolgáltatások biztosítása területén elszenvedett diszkrimináció is.

Habár a 2003. évi CXCV. törvény (Ebkvt.) és a Munka Törvénykönyve is tiltja az életkor alapú diszkriminációt, a magyarországi idősebb korosztály már 45–50 éves kortól nagyobb mértékben kitett a foglalkoztatásbeli diszkriminációnak, mint a hasonló korú Uniós állampolgárok. A kor alapú megkülönböztetés az új állások betöltésénél, a létszámleépítésnél és az elbocsátásoknál is gyakori.

A magas munkanélküliségi adatok kedvezőtlenek az idősek, nyugdíjasok foglalkoztatásának előmozdítására. A munkanélküliek korcsoportonkénti megoszlásából is egyértelműen kivehető, hogy az idősebb korosztályokat arányaiban jobban sújtja munkanélküliség problematikája. A kormány által bevezetett munkahelyvédelmi program esetleg segíthet az idősebb lakosság elhelyezkedési problémáján, hiszen az 55 év felettieket foglalkoztatók 50%-os társadalombiztosítási járulékcsökkentési kedvezményben részesülnek.

b) tevékeny idősor, élethosszig tartó tanulás, idősek, nyugdíjasok foglalkoztatásának lehetőségei a közintézményekben, foglalkoztatásukat támogató egyéb programok a településen;

Ligetfalván nem található nyugdíjasok klubja. Foglalkoztatás, tanulás lehetősége nem áll rendelkezésükre.

c) hátrányos megkülönböztetés a foglalkoztatás területén.

Nincs arra vonatkozó adat, hogy az időskorú személyeket mely hátrányos megkülönböztetés éri a foglalkoztatás területén.

### 6.3 A közszolgáltatásokhoz, közösségi közlekedéshez, információhoz és a közösségi élet gyakorlásához való hozzáférés

a) az idősök egészségügyi és szociális szolgáltatásokhoz való hozzáférése;

6.3.1. számú táblázat - 65 évnél idősebb népesség és nappali ellátásban részesülő időskorúak száma				
Év	65 év feletti lakosság száma (férfiak TS 026, nők TS 028)	Nappali ellátásban részesülő időskorúak száma (TS 129)	Házi segítségnyújtásban részesülők száma (TS 130)	Szociális étkeztetésben részesülők száma (TS 131)
	Fő	Fő	fő	fő
2016	18	0	0	0
2017	19	0	0	0
2018	19	0	0	0
2019	18	0	0	0
2020	19	0	0	0
2021	22	0	0	0

Forrás: TeIR, KSH

Tstar

A szociális alapszolgáltatások közül Ligetfalván elérhető az étkeztetés, a házi segítségnyújtás és a falugondnoki szolgálat.

A településen háziorvosi rendelő nem működik, a járóbeteg szakellátások a Zalaszentgróti és Keszthelyi Egészségügyi Központban érhetők el a lakosság részére, ahova a szállítást a működő falugondnoki szolgálat keretein belül megoldja az önkormányzat.

b) kulturális, közművelődési szolgáltatásokhoz való hozzáférés;

Az önkormányzat kiemelt figyelmet fordít a településen élő idős lakosság kulturális, közművelődési szolgáltatásokhoz való hozzájutására. Hagyományosan minden évben megrendezésre kerül a falunap, amely az érintettek körében nagy sikernek örvend. A településen mozgókönyvtári szolgáltatás működik, amely nemcsak a fiatal, hanem az idősebb generáció részére is lehetőséget biztosít a társas kapcsolatokra, a tudás bővítésére. Az idősök a közösségi közlekedés, a közművelődési szolgáltatásokhoz való hozzáférés az akadálymentesítés hiánya miatt korlátozottan tudják igénybe venni.

c) idősök informatikai jártassága;

A településen működő mozgókönyvtári szolgálat internet hozzáféréssel is rendelkezik, amely lehetőséget biztosít, nemcsak a fiatalabb korosztály, hanem az idősebb korúak részére a világháló elérésére. Az idősebb korosztály nem ismeri a számítógépet, és a megkérdezettek egyrésze szívesen megtanulná a számítógép kezelését és a világháló használatát. Ezért szeretnénk erre a problémára megoldást találni.

d) a generációk közötti programok.

Településünkön minden évben megrendezésre kerül a falunap, ahol minden generáció számára zenés, táncos programokkal készül az önkormányzat. A település idősebb lakosai a közös programokon nem igazán vesznek részt.

#### **6.4 Az időseket, az életkorral járó sajátos igények kielégítését célzó programok a településen**

Községünkben sajnos nem jellemző az idősebb korosztályt megcélzó, speciális programok nyújtása. Szükségessé válik olyan intézkedések meghozatala, melyek előre mozdíthatják ezeknek a programoknak a beindítását.

#### **6.5 Következtetések: problémák beazonosítása, fejlesztési lehetőségek meghatározása.**

Az idősök helyzete, esélyegyenlősége vizsgálata során településünkön	
beazonosított problémák	fejlesztési lehetőségek
Informatikai jártasság	Informatikai jártasság, illetve igényfelmérés, igény esetén informatikai képzés szervezése
Idősebb korosztályt megcélzó programok hiánya Nyugdíjban, nyugdíjszerű ellátásban részesülők magas száma;	Programok szervezése, nyugdíjas klub létrehozása

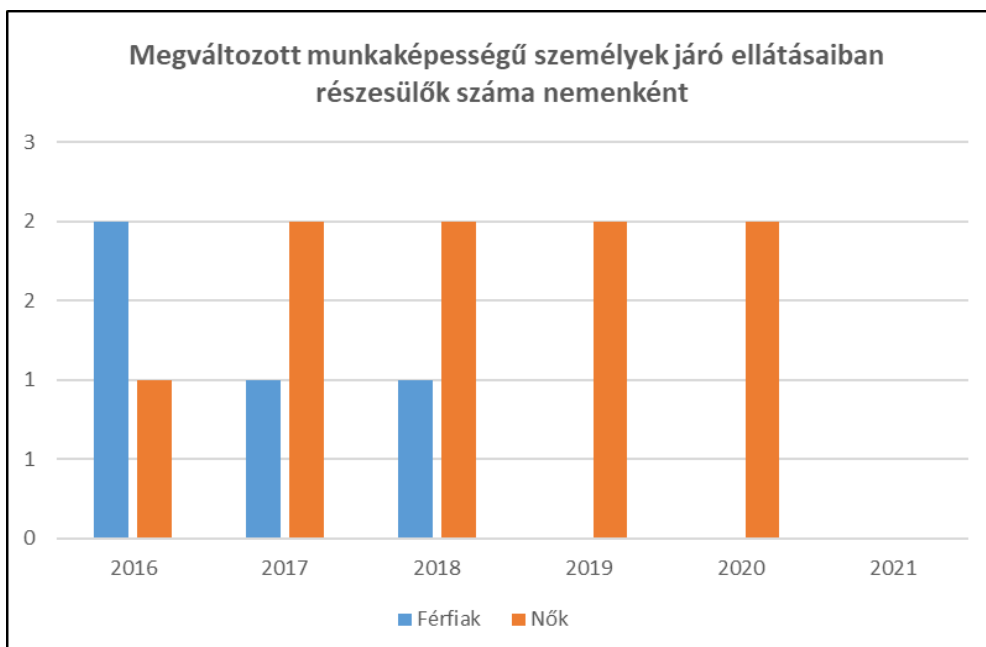
### **7. A fogyatékkal élők helyzete, esélyegyenlősége**

#### **7.1 A településen fogyatékkal élő személyek főbb jellemzői, sajátos problémái**

A fogyatékosügy – és általában az esélyegyenlőség – talán legfontosabb feladata, hogy az államigazgatás területén meghonosodjon az a szemlélet, hogy a fogyatékos emberek ügye nem (csak) szociális kérdés: valamennyi ágazat, minden közigazgatási szereplő kötelessége és felelőssége, hogy a saját területén érvényesítse a fogyatékos emberek esélyegyenlőségének szempontjait, és tegye az ehhez szükséges szakmapolitikai lépéseket. Mint általában az esélyegyenlőség területén, a fogyatékosügyben is a társadalmi szemléletformálás az egyik legnagyobb kihívás. Mindenki számára világossá kell tenni, hogy a fogyatékos emberek integrációja mindannyiunk feladata, és – bár jelentős anyagi forrásokat emészt fel – nem csupán pénz kérdése. Az egyenlő esélyű hozzáférés nem csak liftek, rámpák, speciális táblák vagy éppen hangos térkép alkalmazását jelenti, hanem azt a szemléletet is, amely a fogyatékos embert egyenjogúnak és egyenrangúnak tekinti. Ennek egyik igen fontos eszköze az esélyegyenlőségi tervek elkészítése és az abban foglaltak végrehajtása is.

7.1.1 számú táblázat - Megváltozott munkaképességű személyek ellátásaiban részesülők száma nemenként			
Év	Megváltozott munkaképességű személyek ellátásaiban részesülők száma - Férfiak (TS 061)	Megváltozott munkaképességű személyek ellátásaiban részesülők száma - Nők (TS 062)	Összesen
2016	2	1	3
2017	1	2	3
2018	1	2	3
2019	0	2	2
2020	0	2	2
2021	n.a.	n.a.	-

Forrás: TeIR, KSH Tstar



7.1.2. számú táblázat - Nappali ellátásban részesülő fogyatékkal élők száma	
Év	Nappali ellátásban részesülő fogyatékos személyek száma (TS 128)
2016	0
2017	0
2018	0
2019	0
2020	0
2021	0

Forrás: TeIR, KSH Tstar; és helyi adatszolgáltatók

- a) fogyatékossgal élő személyek foglalkoztatásának lehetőségei, foglalkoztatottsága, védett foglalkoztatás, közfoglalkoztatás;
- b) munkavállalást segítő lehetőségek;

A közfoglalkoztatás nem speciálisan a fogyatékos személyek részére biztosított foglalkoztatási forma. A helyi önkormányzat nem foglalkoztat fogyatékkal élő személyeket. A községben nem található olyan vállalkozási forma, mely a fogyatékkal élők számára munkát biztosítana. A településen nincs fogyatékos személy.

- c) hátrányos megkülönböztetés a foglalkoztatás területén;

A fogyatékkal élők foglalkoztatása területén megvalósuló hátrányos megkülönböztetésre vonatkozóan adatok nem állnak rendelkezésre.

- d) önálló életvitelt támogató helyi intézmények, szolgáltatások, programok.

A településen fogyatékkal élőket támogató helyi intézmény nem működik. Az önkormányzat a Magyar Vöröskereszt Zala Megyei Szervezetével kötött ellátási szerződés keretében biztosítja a fogyatékos személyek nappali ellátását, amelynek Zalaszentgróton működő intézménye segítséget nyújt az érintett családok részére. Nincs lehetőség az önálló életvitelt támogató helyi intézmények, szolgáltatások, programok igénybevételére a fogyatékkal élők számára Ligetfalva Községben.

## **7.2 Fogyatékkal élő személyek pénzübeli és természetbeni ellátása, kedvezményei**

Az önkormányzat a fogyatékkal élők részére, anyagi erőforrás hiánya miatt nem tud kedvezményeket biztosítani.

## **7.3 A közszolgáltatásokhoz, közösségi közlekedéshez, információhoz és a közösségi élet gyakorlásához való hozzáférés lehetőségei, akadálymentesítés**

- a) egészségügyi és rehabilitációs ellátások elérhetősége, együttműködése;

Településünk a Zala Megyei Kormányhivatal Rehabilitációs Szakigazgatási Szervéhez tartozik. A rehabilitációs szakigazgatási szerv végzi a rehabilitációs hatóság részére jogszabályban meghatározott közigazgatási hatósági feladatokat, ellátja a megváltozott munkaképességű személyek ellátásairól és egyes törvények módosításáról szóló törvény, valamint végrehajtási rendeletei által a rehabilitációs hatóság részére meghatározott feladatokat. A rehabilitációs szakigazgatási szerv a jogszabályban meghatározott közigazgatási hatósági eljárásokban szakhatóságként vesz részt, és ebben a feladatkörében szakhatósági állásfoglalást ad. A rehabilitációs szakigazgatási szerv a jogszabályban meghatározott esetekben szakértői feladatokat lát el, és ebben a feladatkörében szakvéleményt ad. A rehabilitációs szakigazgatási szerv jogszabályban meghatározott esetben komplex minősítést végez. A rehabilitációs szakigazgatási szerv a komplex minősítést jogszabályban meghatározott esetben, az érintett személy kérelmére végzi el, és hatósági bizonyítványt állít ki annak eredményéről. A rehabilitációs szakigazgatási szerv erre irányuló kérelem esetén a komplex minősítés keretében szakvéleményt ad a közlekedőképességről is. A szociális biztonsági rendszerek koordinálásáról és annak végrehajtásáról szóló uniós rendeletek hatálya alá nem tartozó ellátás esetén a rehabilitációs szakigazgatási szerv – az illetékes társadalombiztosítási szerv külön megkeresésére és térítési díj fizetése ellenében – szakvéleményt ad a Magyarországon lakó- vagy tartózkodási hellyel rendelkező, az érintett más államban biztosítottak minősülő személy rehabilitálhatóságáról, valamint javaslatot tesz az orvosi rehabilitációhoz szükséges egészségügyi szolgáltatásokra.

b) települési önkormányzati tulajdonban lévő középületek akadálymentesítettsége;

A településen található közintézmények (önkormányzati hivatal, művelődési ház, könyvtár) akadálymentesítése nem megoldott.

c) közszolgáltatásokhoz, köznevelési intézményekhez, kulturális és sportprogramokhoz való hozzáférés lehetőségei, fizikai, információs és kommunikációs akadálymentesítettség, lakóépületek, szolgáltató épületek akadálymentesítettsége;

A közszolgáltatásokhoz, kulturális és sportprogramokhoz való hozzáférés akadálymentesítését még nem sikerült teljes mértékben végrehajtani.

d) munkahelyek akadálymentesítettsége;

A községben kevés számban élnek fogyatékkal élő emberek. Munkahelyek a község területén nem állnak rendelkezésükre.

e) közösségi közlekedés, járdák, parkok akadálymentesítettsége;

A buszmegállók akadálymentesítése még nem történt meg.

f) fogyatékkal élő személyek számára rendelkezésre álló helyi szolgáltatások (pl. speciális közlekedési megoldások, fogyatékkal élő személyek nappali intézménye, stb.);

A szociális alapszolgáltatások közül a községben elérhető az étkeztetés és a házi segítségnyújtás.

Egészségügyi ellátáshoz való hozzáférés biztosított a fogyatékkal élők számára is a háziorvosi rendelés keretében, a járóbeteg szakellátások a Zalaszentgróti és Keszthelyi Egészségügyi központban érhetők el a lakosság részére.

g) előnyben részesítés (hátránykompenzáló juttatások, szolgáltatások).

A településen nem érvényesül a pozitív diszkrimináció jelensége.

#### **7.4. Fogyatékkal élők sajátos igényeinek kielégítését célzó programok a településen**

A településen fogyatékkal élők száma minimális, ezért számukra sajátos igényeik kielégítést célzó programokat külön nem szervez az önkormányzat. A település lakosai részére szervezett programok számukra is elérhető és biztosított.

#### **7.5 A fogyatékkal élőket helyi szinten fokozottan érintő társadalmi problémák és a felszámolásukra irányuló kezdeményezések**

A fogyatékkal élőket érintő problémákról nincs tudomása az önkormányzatnak.



## 7.6 Következtetések: problémák beazonosítása, fejlesztési lehetőségek meghatározása

A fogyatékkal élők helyzete, esélyegyenlősége vizsgálata során településünkön	
beazonosított problémák	fejlesztési lehetőségek
Közüntézmények akadálymentesítésének hiánya, közösségi közlekedés nehézségei	Akadálymentes környezet kialakítása

<i>Több célcsoportot érintő, településszintű megállapítások</i>	
beazonosított problémák	fejlesztési lehetőségek
Magas rezsiköltségek	Település közvilágításának korszerűsítése
Elavult fűtés	Intézmények fűtés korszerűsítése
Kátyús, felújításra szoruló utca	Utcák felújítása
Rendezési terv aktualizálása	Rendezési terv készítése

### 8. Helyi partnerség, lakossági önszerveződések, civil szervezetek és for-profit szereplők társadalmi felelősségvállalása

- a) a 3-7. pontban szereplő területeket érintő civil, egyházi, karitatív szervezeti szolgáltató és érdekvédelmi szervezetek, önszerveződések feltérképezése (közfeladatot ellátó szervezetek, közfeladatonként bemutatva, önkéntesek száma, partnerségi megállapodások száma);

#### **Óvoda közös fenntartására és működtetésére**

Magyarország helyi önkormányzatairól szóló 2011. évi CLXXXIX. törvény 13. § -a alapján az óvodai nevelés biztosítása az önkormányzat kötelező feladatainak egyike. A település ezen feladat-ellátási kötelezettségének a szomszédos Zalacsány településsel az ott található Óvoda fenntartása és működtetése révén tesz eleget.

- b) helyi önkormányzati, nemzetiségi önkormányzati, egyházi, civil szektor és gazdasági szereplők közötti partnerség bemutatása;

A településen nemzetiségi önkormányzat nem működik. A településen működik egyházközség, de sajnos kevés az érdeklődő. Az esperes úr minden hónapban 1 alkalommal szentmisét tart.

A településen a civil szervezetekkel való kapcsolatot egyrészt a közszolgáltatások biztosításán keresztül valósul meg. A Zalacsányi Polgárőr Egyesület a település teljes lakossága érdekében végzi tevékenységét, melynek több ligetfalvai lakos is tagja. Ligetfalván a házi segítségnyújtás, a hajléktalanok nappali ellátása, valamint a fogyatékos személyek nappali ellátása a szociális törvényben meghatározottak szerint ellátási szerződés keretében történik, valamint a falugondnoki szolgálat segítségével.

- c) önkormányzatok közötti, illetve térségi, területi társulásokkal való partnerség, társadalmi felzárkózást segítő közös programok bemutatása;

## **Társulások:**

### **Zala-KAR Térségi Innovációs Társulás**

A Zala-KAR Térségi Innovációs Társulás 1993-ban alakult területfejlesztési társulásként, majd 2005-től többcélú kistérségi társulásként működött. Jelenleg – a jogszabályi előírásoknak megfelelően – önkéntes önkormányzati társulásként folytatja tevékenységét. A térség gazdasági és társadalmi fejlesztésének elősegítése, a társulás működési területéhez tartozó önkormányzatok munkájának segítése, a térségben élő lakosság életfeltételeinek javítása, valamint a Társulás által felvállalt feladat- és hatáskörök, hatékony és célszerű ellátása. A Társulás a cél megvalósítása érdekében az alábbi feladatkörökbe tartozó egyes *feladat- és hatáskörök* ellátását biztosítja:

- Belső ellenőrzés;
- A helyi önkormányzatok területfejlesztéssel és területrendezéssel összefüggő feladataiban való közreműködés, együttműködés;
- Foglalkoztatás.

A Társulás biztosíthatja továbbá az alábbi feladatok ellátását:

- Környezet- és természetvédelem, hulladékkezelés;
- Közbiztonsági feladatok összehangolása;
- Esélyegyenlőségi programok megvalósítása;
- Ifjúsági ügyek, programok megvalósítása
- Gazdaság-és turizmusfejlesztés, valamint idegenforgalom;
- Közművelődési programok szervezése

Továbbá minden olyan önkormányzati feladatról, amelynek ellátása a társulás keretein belül hatékonyabban és célszerűbben biztosítható.

Az elmúlt évek során a társulás több olyan pályázatot valósított meg, amelyek nagymértékben elősegítették a térség fejlődését. A Társulás által alapított „Foglalkoztató Zala-KAR” Nonprofit Közhasznú Kft. révén megvalósított Térségi Közmunkaprogramokban foglalkoztatottak a térség településein fejtették ki a tevékenységüket, szorosan együttműködve a Társuláshoz tartozó 25 önkormányzattal. Kiemelkedő jelentősége van szintén a Kft. által koordinált Szociális Földprogram pályázatoknak.

### **Zala Termálvölgye**

A Zala Termálvölgye térség **Zalaszentgrót** térségének 30 településéből áll. A térség a Nyugat-dunántúli régióban, Zala megye észak-keleti részén található.

A Zala Termálvölgye **Zalaszentgrót környéki önkormányzatok, vállalkozások és civil szervezetek szövetsége** a térség fejlesztése érdekében.

A 2008-ban alapított Zala Termálvölgye Egyesület vidékfejlesztéssel, azon belül különösen a LEADER program térségi megvalósításával foglalkozó szervezet.

Az Egyesület alapcélja a működési területén élő lakosság életfeltételeinek javítása, a vidékfejlesztés- és területfejlesztés társadalmi-gazdasági szerepének erősítése. A Zala Termálvölgye Egyesület 2022. őszen hozzáfogott a 2023-2027-es programozási időszakot felölelő agrár-vidékfejlesztési ciklusban a KAP Stratégiai Terv keretében induló új LEADER program vonatkozásában a Helyi Fejlesztési Stratégia tervezésének. A Tervezői Csoport 2022. december 5-ig várja a Zalaszentgrót térségi önkormányzatok, civil szervezetek, vállalkozások, őstermelők fejlesztési elképzeléseit.

### **Zalaszentgrót és Környező települések Intézményfenntartó Társulása**

Az Intézményfenntartó Társulás által fenntartott Szociális és Gyermekjóléti Alapszolgáltatási Központ 1998-ban alakult a gyermekjóléti szolgáltatások színvonalas, körültekintő megvalósítása érdekében. A szolgálat megalakulása óta folyamatosan készít felméréseket a térségben jelentkező speciális problémákról. A Szolgálat által nyújtott ellátás célja, hogy személyes szociális szolgáltatásokkal segítse a gyermekek testi, lelki egészségének biztosítását, családban történő nevelését. A gyermek veszélyeztetettségének

megszüntetését, továbbá a családból kiemelt gyermek visszahelyezését. Családgondozás alkalmával a családi konfliktusok megoldását az érintett családtagok között illetve más konfliktuskezelő családterápiás módszer alkalmazását segítjük elő, megoldására javaslatot teszünk.

A szolgálat jelenleg 25 településen végzi a munkáját. Szolgáltatásunk alapvető céljai: a gyermekek testi, lelki egészségének, családban történő érzelmi értelmi nevelésének elősegítése, a veszélyeztetettség megelőzéséhez és a kialakult veszélyeztetettség megszüntetéséhez támogatás, a családi környezetbe visszakerült gyermekek utógondozása. A Szolgálat munkája összhangban van a térség védőnői szolgálatával, a kapcsolattartás kiemelkedő az alapfokú és középfokú oktatási intézményekkel, önkormányzatokkal, kisebbségi önkormányzatokkal, támogató szakember hálózattal: pszichológusok, szociális munkások, fejlesztő pedagógusok.

### **Zalai Közzolgáltató Nonprofit Kft.**

A hulladékgazdálkodási közzolgáltatási tevékenység végzésének feltételeit 2013. január 1-től a Hulladékokról szóló 2012. évi CLXXXV. törvény szabályozza. A törvény - különböző határidőkkel - szigorú feltételeket állított fel a közzolgáltatás végzését ellátni kívánó gazdasági szereplők részére (meghatározott tulajdonosi szerkezet, nonprofit cégforma, új típusú hatósági engedélyek megszerzése). A hulladékszállítás a Zalai Közzolgáltató Nonprofit Kft.-vel kötött megállapodás alapján alvállalkozóként a Zalaispa Nonprofit Zrt. végzi településünkön. Hetente egy alkalommal történik a kommunális hulladék elszállítása, valamint minden hónap első szombatján a zsákos szelektív hulladék elszállítása. A településen két konténer biztosítja az üveg és színes üveg szelektív gyűjtését. Minden évben egy alkalommal az önkormányzat lomtalanítást szervez a lakosság számára.

### **ZALAI SPA HULLADÉKGAZDÁLKODÁSI TÁRSULÁS**

„Életünk egyik legfontosabb kérdése, hogy a Földön rendelkezésre álló erőforrásainkkal miként bánunk: feléljük csupán, és amire már nincs szükségünk, azt egyszerűen eldobjuk, lesz, ami lesz. Vagy képesek vagyunk előrelátóan, a tudomány eredményeit segítségül hívva, a mindennapok során keletkezett hulladékokból a lehető legtöbbet újra csatasorba állítani, újra a gazdaságok, a háztartások, a társadalmak rendelkezésére bocsátani. Hajlamosak vagyunk megfedkezni arról, hogy a legfontosabb erőforrásunk az emberi elme, a tudás, a bölcsesség, a közösségben, a közösségért élés képessége, az együttműködés képessége. Ez a tudás, bölcsesség jelenik meg a 281 önkormányzat által alapított Zalaispa Hulladékgazdálkodási Társulás tevékenységeiben, a Társulás által megvalósított hulladékgazdálkodási projektben.

Dékány Endre : A  
Társulás elnöke

d) a nemzetiségi önkormányzatok célcsoportokkal kapcsolatos esélyegyenlőségi tevékenysége

A településen nem működik nemzetiségi önkormányzat.

e) civil szervezetek célcsoportokkal kapcsolatos esélyegyenlőségi tevékenysége;

A településen civil szervezet nem működik, így nem jellemző azok részvétele a helyi esélyegyenlőségi feladatok ellátásában.

f) for-profit szereplők részvétele a helyi esélyegyenlőségi feladatok ellátásában.

Községünkben nem jellemző a for-profit szereplők részvétele a helyi esélyegyenlőségi feladatok ellátásában.

A társadalmi partnerség és együttműködés egyik eszköze a HEP Fórumok szervezése.

HEP Fórumok segítségével a helyi állami, önkormányzati, egyházi és civil szervezetek között a hatékonyabb együttműködés alakulhat ki a célcsoportok esélyegyenlőségi problémáinak a beazonosításában, a problémákra adekvátan válaszoló intézkedések megfogalmazásában, összehangolásában, valamint a HEP intézkedéseinek megvalósításában, megkönnyítve így az önkormányzatok esélyteremtő feladatainak ellátását.

## 9. A helyi esélyegyenlőségi program nyilvánossága

a) a helyzetelemzésben meghatározott esélyegyenlőségi problémák kapcsán érintett nemzetiségi önkormányzatok, egyéb partnerek (állami vagy önkormányzati intézmények, egyházak, civil szervezetek, stb.) bevonásának eszközei és eljárásai a HEP elkészítésének folyamatába;

- Ligetfalva Község Önkormányzata
- Zalaapáti Gábor Áron Általános Iskola
- Zalacsányi Csány László Óvoda
- Szociális és Gyermekjóléti Alapszolgáltatási Központ
- Magyar Vöröskereszt Zala Megyei Szervezete
- Védőnői szolgálat
- Házi orvos
- Házigondozói szolgálat
- Falugondnoki szolgálat

b) az a) pont szerinti szervezetek és a lakosság végrehajtással kapcsolatos észrevételeinek visszacsatolását szolgáló eszközök bemutatása, valamint annak rögzítése, hogy működtet-e HEP Fórumot.

A Helyi Esélyegyenlőségi programot a település Képviselő-testülete határozattal fogadja el. A program megtekinthető Zalacsány település hivatalos honlapján: [www.zalacsany.hu](http://www.zalacsany.hu) és felkerül a Társadalmi Esélyteremtési Főigazgatóság honlapjára is a HEP-ek közé.

A fórum szervezésével kívánjuk feltárni a mélyszegénységben élők, illetve romák, nők, idősek, gyermekek és fogyatékkal élők helyzetét, valamint beazonosítani a problémákat, majd megoldást találni a meglévő problémákra. 2022. november 22. napján tartottunk fórumot.

Ligetfalva Község Önkormányzatának Települési Esélyegyenlőségi Programja a település minden polgárának életét érinti, ezért Ligetfalva Község Önkormányzata vállalja, hogy a programot a Képviselő-testületi véleményezés és elfogadás előtt széleskörű konzultációra bocsátja az esetleges módosításra vonatkozó javaslatok érdekében.

c) A képviselő-testületi döntést követően az elfogadott HEP dokumentumot, valamint a hiteles határozatot a települési önkormányzat a helyben szokásos módon közzé teszi, és megküldi a TEF esélyegyenlőségi mentora részére. A TEF az települési önkormányzatok HEP-jeit közzéteszi, honlapján megjelenti.

## A Helyi Esélyegyenlőségi Program Intézkedési Terve (HEP IT)

### 1. A HEP IT részletei

#### A helyzetelemzés megállapításainak összegzése

##### Ligetfalva településre általánosan érvényes megállapítások:

- időseket célzó programok hiánya
- akadálymentesítés
- informatikai jártasság hiánya
- előregedő népesség, a természetes fogyás mutatószáma növekszik
- szabadidő hasznos eltöltésének lehetősége

Célcsoport	Következtetések	
	problémák beazonosítása rövid megnevezéssel	fejlesztési lehetőségek meghatározása rövid címmel
Romák és/vagy mélyszegénységben élők	Nincs a településen mélyszegénységben élő és roma lakosság	
Gyermekek	<ul style="list-style-type: none"> <li>- Szabadidő hasznos, tartalmas eltöltése nem biztosított</li> <li>- Sportolási lehetőség hiánya</li> </ul>	<ul style="list-style-type: none"> <li>- Gyermeckörök szervezése</li> <li>- Sportolásra alkalmas eszközök beszerzése</li> </ul>
Idősek	<ul style="list-style-type: none"> <li>- Nyugdíjban, nyugdíjszerű ellátásban részesülők magas száma;</li> <li>- Időseket megcélzó programok hiánya</li> <li>- Informatikai jártasság hiánya</li> </ul>	<ul style="list-style-type: none"> <li>- Idősek klubjának létrehozása</li> <li>- Programok szervezése</li> <li>- Informatikai jártasság, illetve igényfelmérés, igény esetén informatikai képzés szervezése</li> </ul>
Nők	Nincs ebben a célcsoportban feltárt probléma	
Fogyatékkal élők	- Közfürdők akadálymentesítésének hiánya, közösségi közlekedés nehézségei;	- Akadálymentes környezet kialakítása;
<i>Több célcsoportot érintő, településszintű megállapítás</i>	<ul style="list-style-type: none"> <li>- Magas rezsiköltségek</li> <li>- Elavult fűtés</li> <li>- Kátyús, felújításra szoruló utca</li> <li>- Rendezési terv</li> </ul>	<ul style="list-style-type: none"> <li>- Település közvilágításának korszerűsítése</li> <li>- Intézmények fűtés korszerűsítése</li> <li>- Utcák felújítása</li> <li>- Települési rendezési terv kidolgozása</li> </ul>

## Jövőképünk

Olyan településen kívánunk élni, ahol a romák diszkriminációtól mentesen élhetnek.

Fontos számunkra, hogy a mélyszegénységben élők életkörülményei nagymértékben javuljanak

Kiemelt területnek tartjuk a gyerekek nevelését, oktatását.

Folyamatosan odafigyelünk az idősök közösségi életben való részvételére, a szociális szolgáltatásokhoz való hozzájutás biztosítására.

Elengedhetetlennek tartjuk a nők esetén családbarát munkahelyek létesítését.

Különös figyelmet fordítunk a fogyatékkal élők akadálymentes közlekedésére és lehetőségeik bővítésére.

**Az intézkedési területek részletes kifejtése (intézkedésenként, kitöltése javasolt, opcionális)**

**Gyermekek helyzete, esélyegyenlősége:**

**1. Gyermekprogramok szervezése**

A	Intézkedés címe:	Gyermekprogramok szervezése
B	Feltárt probléma megnevezése	Szabadidő hasznos, tartalmas eltöltése nem biztosított
C	Az intézkedéssel elérni kívánt cél	Személyes kapcsolatok erősítése, meghitt családi együttlét, közösséghez való tartozás
D	A cél összhangja más helyi stratégiai dokumentumokkal	Ifjúsági koncepció
E	A cél kapcsolódása országos szakmapolitikai stratégiákhoz	Magyar Nemzeti Társadalmi Felzárkózási Stratégia 2030 - Nemzeti Ifjúsági Stratégia (2009-2024) - „Legyen jobb a gyermekeknek” Nemzeti Stratégia (2007-2032)
F	Tevékenységek (az intézkedés tartalma) pontokba szedve	- Igények felmérése - Értékelés, szükséges intézkedése előkészítése, együttműködés kialakítása az érintett intézményekkel, a programok szervezéséhez szükséges források felkutatása
G	Az intézkedés felelőse	Művelődésszervező, polgármester
H	Az intézkedés megvalósításának határideje	2024.december 31.
I	Az intézkedés eredményességét mérő indikátor(ok)	3 db program/év
J	Az intézkedés megvalósításához szükséges (humán, pénzügyi, technikai) erőforrások	Emberi, szakemberi bevonás, pályázati források, civil felajánlások
K	Az intézkedés eredményeinek fenntarthatósága	2027. a HEP lejártáig
L	Önkormányzatok közötti együttműködésben megvalósuló intézkedés esetében az együttműködés bemutatása	nem releváns

## 2. Szabadtéri fitness eszközök létesítése

A	Intézkedés címe:	Szabadtéri fitness eszközök létesítése
B	Feltárt probléma megnevezése	Sportolási lehetőség hiánya
C	Az intézkedéssel elérni kívánt cél	Szabadidő hasznos, sportolással történő biztosítása
D	A cél összhangja más helyi stratégiai dokumentumokkal	költségvetés, saját koncepció
E	A cél kapcsolódása országos szakmapolitikai stratégiákhoz	Magyar Nemzeti Társadalmi Felzárkózási Stratégia 2030 - Nemzeti Ifjúsági Stratégia (2009-2024) - „Legyen jobb a gyermekeknek” Nemzeti Stratégia (2007-2032)
F	Tevékenységek (az intézkedés tartalma) pontokba szedve	- Igény felmérés - Pályázati források felkutatása
G	Az intézkedés felelőse	Művelődésszervező, polgármester
H	Az intézkedés megvalósításának határideje	2026. december 31.
I	Az intézkedés eredményességét mérő indikátor(ok)	5 db fitness eszköz beszerzése
J	Az intézkedés megvalósításához szükséges (humán, pénzügyi, technikai) erőforrások	Fitness eszközök, saját és pályázati forrás, szakember bevonása
K	Az intézkedés eredményeinek fenntarthatósága	2027. a HEP lejártáig
L	Önkormányzatok közötti együttműködésben megvalósuló intézkedés esetében az együttműködés bemutatása	nem releváns



### Az idősek esélyegyenlősége:

#### 1. Informatikai jártasság, illetve igényfelmérése, szükség szerint informatikai program szervezése

A	Intézkedés címe:	Informatikai jártasság, illetve igényfelmérése, szükség szerint informatikai program szervezése
B	Feltárt probléma megnevezése	Informatikai jártasság, igény felmérésének hiánya
C	Az intézkedéssel elérni kívánt cél	Pontos felmérés készítése az informatikai jártasságukról, igényeikről Információhoz való hozzáférés elősegítése, igény esetén informatikai tanfolyam szervezés A település életében való aktív részvétel biztosítása
D	A cél összhangja más helyi stratégiai dokumentumokkal	Saját koncepció, költségvetés
E	A cél kapcsolódása országos szakmapolitikai stratégiákhoz	Magyar Nemzeti Társadalmi Felzárkózási Stratégia 2030 - Időügyi Nemzeti Stratégia (2023-2024)
F	Tevékenységek (az intézkedés tartalma) pontokba szedve	- felmérés készítése idősek informatikai jártasságáról - problémák beazonosítása, terv kidolgozása - információhoz való hozzáférés elérése - igény esetén tanfolyam szervezése
G	Az intézkedés felelőse	Polgármester, Informatikai szakember
H	Az intézkedés megvalósításának határideje	2026.december 31.
I	Az intézkedés eredményességét mérő indikátor(ok)	25 % érdeklődő
J	Az intézkedés megvalósításához szükséges (humán, pénzügyi, technikai) erőforrások	Informatikai szakemberi bevonás, pályázati források, informatikai eszközök beszerzése
K	Az intézkedés eredményeinek fenntarthatósága	2027. a HEP lejártáig
L	Önkormányzatok közötti együttműködésben megvalósuló intézkedés esetében az együttműködés bemutatása	nem releváns

## 2. Programok szervezése, nyugdíjasklub létrehozása

A	Intézkedés címe:	Programok szervezése, nyugdíjasklub létrehozása
B	Feltárt probléma megnevezése	Nyugdíjasklub hiánya, nyugdíjban, nyugdíjszerű ellátásban részesülők magas száma
C	Az intézkedéssel elérni kívánt cél	Idősek hasznos időtöltése, kapcsolatok megerősítése
D	A cél összhangja más helyi stratégiai dokumentumokkal	Saját koncepció, költségvetés
E	A cél kapcsolódása országos szakmapolitikai stratégiákhoz	Magyar Nemzeti Társadalmi Felzárkózási Stratégia 2030 - Idősügyi Nemzeti Stratégia (2023-2024)
F	Tevékenységek (az intézkedés tartalma) pontokba szedve	- felmérés készítése idősek helyzetéről, - problémák beazonosítása, terv kidolgozása - kulturális programok szervezése
G	Az intézkedés felelőse	Polgármester, Falugondnok, Művelődésszervező
H	Az intézkedés megvalósításának határideje	2026.december 31.
I	Az intézkedés eredményességét mérő indikátor(ok)	Idősek 20%-nak bevonása
J	Az intézkedés megvalósításához szükséges (humán, pénzügyi, technikai) erőforrások	1 fő klubvezető, költségvetés, helyiség biztosított
K	Az intézkedés eredményeinek fenntarthatósága	2027. a HEP lejártáig
L	Önkormányzatok közötti együttműködésben megvalósuló intézkedés esetében az együttműködés bemutatása	nem releváns

**Fogyatékkal élők helyzete, esélyegyenlősége:**

**1. Akadálymentesítés megvalósítása**

A	Intézkedés címe:	Akadálymentesítés megvalósítása
B	Feltárt probléma megnevezése	Akadálymentesítés hiánya
C	Az intézkedéssel elérni kívánt cél	Intézmények akadálymentesítése
D	A cél összhangja más helyi stratégiai dokumentumokkal	Saját koncepció, költségvetés
E	A cél kapcsolódása országos szakmapolitikai stratégiákhoz	Magyar Nemzeti Társadalmi Felzárkózási Stratégia 2030 - Országos Fogyatékoságügyi Program (2015-2025)
F	Tevékenységek (az intézkedés tartalma) pontokba szedve	- problémák beazonosítása, terv kidolgozása - akadálymentesítés -
G	Az intézkedés felelőse	Polgármester, jegyző
H	Az intézkedés megvalósításának határideje	2027.december 31.
I	Az intézkedés eredményességét mérő indikátor(ok)	2 db intézmény akadálymentesítése
J	Az intézkedés megvalósításához szükséges (humán, pénzügyi, technikai) erőforrások	Pályázati forrás, önerő
K	Az intézkedés eredményeinek fenntarthatósága	2027. a HEP lejártáig
L	Önkormányzatok közötti együttműködésben megvalósuló intézkedés esetében az együttműködés bemutatása	nem releváns

## Több célcsoportot érintő, településszintű megállapítás

### 1.Közüvilágítás energetikai korszerűsítése

A	Intézkedés címe:	Közüvilágítás energetikai korszerűsítése
B	Feltárt probléma megnevezése	Elavult lámpatestek
C	Az intézkedéssel elérni kívánt cél	Közüvilágítás korszerűsítése, fenntartási költség csökkentése
D	A cél összhangja más helyi stratégiai dokumentumokkal	Költségvetés
E	A cél kapcsolódása országos szakmapolitikai stratégiákhoz	Magyar Nemzeti Társadalmi Felzárkózási Stratégia 2030
F	Tevékenységek (az intézkedés tartalma) pontokba szedve	- Lámpatestek állapotának felmérése - Engedélyeztetés - Lámpatestek cseréje
G	Az intézkedés felelőse	Polgármester, jegyző
H	Az intézkedés megvalósításának határideje	2027.december 31.
I	Az intézkedés eredményességét mérő indikátor(ok)	24 db lámpatest
J	Az intézkedés megvalósításához szükséges (humán, pénzügyi, technikai) erőforrások	Szakemberi bevonás, önerő
K	Az intézkedés eredményeinek fenntarthatósága	2027. a HEP lejártáig
L	Önkormányzatok közötti együttműködésben megvalósuló intézkedés esetében az együttműködés bemutatása	nem releváns

## 2. Intézmények fűtés korszerűsítése

A	Intézkedés címe:	Intézmények fűtés korszerűsítése
B	Feltárt probléma megnevezése	Önkormányzati Hivatal, Művelődési Ház elavult fűtés
C	Az intézkedéssel elérni kívánt cél	Fűtés korszerűsítés
D	A cél összhangja más helyi stratégiai dokumentumokkal	Költségvetés, pályázati forrás
E	A cél kapcsolódása országos szakmapolitikai stratégiákhoz	Magyar Nemzeti Társadalmi Felzárkózási Stratégia 2030
F	Tevékenységek (az intézkedés tartalma) pontokba szedve	- Intézményi fűtés állapotának felmérése - Engedélyeztetés - Korszerűsítés
G	Az intézkedés felelőse	Polgármester, jegyző
H	Az intézkedés megvalósításának határideje	2027.december 31.
I	Az intézkedés eredményességét mérő indikátor(ok)	2 db intézmény fűtés korszerűsítése
J	Az intézkedés megvalósításához szükséges (humán, pénzügyi, technikai) erőforrások	Szakemberi bevonás, önerő, pályázati forrás
K	Az intézkedés eredményeinek fenntarthatósága	2027. a HEP lejártáig
L	Önkormányzatok közötti együttműködésben megvalósuló intézkedés esetében az együttműködés bemutatása	nem releváns

### 3. Utak felújítása

A	Intézkedés címe:	Utak felújítása
B	Feltárt probléma megnevezése	Településen lévő rossz állapotú utak felújítása
C	Az intézkedéssel elérni kívánt cél	Balesetmentes közlekedés biztosítása
D	A cél összhangja más helyi stratégiai dokumentumokkal	Költségvetési terv
E	A cél kapcsolódása országos szakmapolitikai stratégiákhoz	Magyar Nemzeti Társadalmi Felzárkózási Stratégia 2030
F	Tevékenységek (az intézkedés tartalma) pontokba szedve	- Utak állapotának felmérése - Pályázati forrás felkutatása - Önkormányzati utak felújítása
G	Az intézkedés felelőse	Polgármester, jegyző, pályázati tanácsadó
H	Az intézkedés megvalósításának határideje	2027.december 31.
I	Az intézkedés eredményességét mérő indikátor(ok)	A meglévő utak 30%-os felújítása
J	Az intézkedés megvalósításához szükséges (humán, pénzügyi, technikai) erőforrások	Szakemberi bevonás, önerő, pályázati forrás
K	Az intézkedés eredményeinek fenntarthatósága	2027. a HEP lejártáig
L	Önkormányzatok közötti együttműködésben megvalósuló intézkedés esetében az együttműködés bemutatása	nem releváns

#### 4. Rendezési terv készítése

A	Intézkedés címe:	Rendezési terv kidolgozása
B	Feltárt probléma megnevezése	Jogszabály változás miatt új rendezési terv készítése
C	Az intézkedéssel elérni kívánt cél	Megfelelni a hatályos jogszabálynak
D	A cél összhangja más helyi stratégiai dokumentumokkal	Költségvetés
E	A cél kapcsolódása országos szakmapolitikai stratégiákhoz	Magyar Nemzeti Társadalmi Felzárkózási Stratégia 2030
F	Tevékenységek (az intézkedés tartalma) pontokba szedve	- Tervezői egyeztetés - Engedélyeztetés - Rendezési terv elkészíttetése
G	Az intézkedés felelőse	Polgármester, jegyző, tervező
H	Az intézkedés megvalósításának határideje	2024.december 31.
I	Az intézkedés eredményességét mérő indikátor(ok)	1 db Települési rendezési terv
J	Az intézkedés megvalósításához szükséges (humán, pénzügyi, technikai) erőforrások	Szakemberi bevonás, önerő, pályázati forrás
K	Az intézkedés eredményeinek fenntarthatósága	2027. a HEP lejártaig
L	Önkormányzatok közötti együttműködésben megvalósuló intézkedés esetében az együttműködés bemutatása	nem releváns

## 2. Összegző táblázat - A Helyi Esélyegyenlőségi Program Intézkedési Terve (HEP IT)

	A	B	C	D	E	F	G	H	I	J	K	L
Intézkedés sorszáma	Az intézkedés címe, megnevezése	A helyzetelemzés következtetéseiben feltárt esélyegyenlőségi probléma megnevezése	Az intézkedéssel elérni kívánt cél	A célkitűzés összhangja egyéb stratégiai dokumentumokkal	A cél kapcsolódása országos szakmapolitikai stratégiákhoz	Az intézkedés tartalma	Az intézkedés felelőse	Az intézkedés megvalósításának határideje	Az intézkedés eredményességét mérő indikátor(ok)	Az intézkedés megvalósításához szükséges erőforrások (humán, pénzügyi, technikai)	Az intézkedés eredményeinek fenntarthatósága	Önkormányzatok közötti együttműködésben megvalósuló intézkedés esetében az együttműködés bemutatása
0. Település szintű probléma												
1	Rendezési terv	Települési rendezési terv felülvizsgálata	A település rendelkezzen a jelenleg hatályos jogszabálynak megfelelő rendezési tervvel.	költségvetés, saját koncepció	Magyar Nemzeti Társadalmi Felzárkózási Stratégia 2030	Tervezői egyeztetés, engedélyeztetés, terv elkészítése	polgármester, jegyző, tervező	2023. 12. 31. (vasárnap)	1 db település rendezési terv	saját forrás	2027. a HEP lejártáig	nem releváns
2	Közüvilágítás energetikai korszerűsítése	Elavult lámpatestek	Közüvilágítás korszerűsítése, fenntartási költség csökkentése	Költségvetés	Magyar Nemzeti Társadalmi Felzárkózási Stratégia 2030	Lámpatestek állapotának felmérése, engedélyeztetés, lámpatestek cseréje	Polgármester, jegyző	2027. 12. 31. (péntek)	24 db lámpatest	Szakemberi bevonás, önerő	2027. a HEP lejártáig	nem releváns
3	Intézmények fűtés korszerűsítése	Önkormányzati Hivatal, Művelődési Ház elavult fűtés	Fűtés korszerűsítés	Költségvetés, pályázati forrás	Magyar Nemzeti Társadalmi Felzárkózási Stratégia 2030	Intézményi fűtés állapotának felmérése, engedélyeztetés, korszerűsítés	Polgármester, jegyző	2027. 12. 31. (péntek)	2 db intézmény fűtés korszerűsítése	Szakemberi bevonás, önerő, pályázati forrás	2027. a HEP lejártáig	nem releváns
4	Utak felújítása	Településen lévő rossz állapotú utak felújítása	Balesetmentes közlekedés biztosítása	Költségvetési terv	Magyar Nemzeti Társadalmi Felzárkózási Stratégia 2030	Utak állapotának felmérése, pályázati források felkutatása, önkormányzati utak felújítása	Polgármester, jegyző, pályázati tanácsadó	2027. 12. 31. (péntek)	A meglévő utak 30%-os felújítása	Szakemberi bevonás, önerő, pályázati forrás	2027. a HEP lejártáig	nem releváns
II. A gyermekek esélyegyenlősége												
1	Gyermek programok szervezése	Szabadidő hasznos, tartalmas eltöltése nem biztosított	Személyes kapcsolat erősítése, meghitt családi együttlét, közösséghez való tartozás	költségvetés, ifjúsági koncepció	Magyar Nemzeti Társadalmi Felzárkózási Stratégia 2030 - Nemzeti Ifjúsági Stratégia (2009-2024) - "Legyen jobb a gyermekeknek" Nemzeti Stratégia (2007-2032)	Igények felmérése, programok szervezéséhez szükséges források felkutatása	polgármester	2024. 12. 31. (kedd)	3 db program/év	Művelődésszervező, polgármester	2027. a HEP lejártáig	nem releváns
2	Szabadtéri fitness eszközök létesítése	Sportolási lehetőség hiánya	szabadidő hasznos, sportolással történő	költségvetés, saját koncepció	Magyar Nemzeti Társadalmi Felzárkózási	Erőforrások megteremtése, eszközök (fitness	polgármester, művelődésszervező	2026. 12. 31. (csütörtök)	5 db fitness eszköz beszerzése	költségvetés, pályázati forrás, terület	2027. a HEP lejártáig	nem releváns



					Stratégia 2030 - Nemzeti Ifjúsági Stratégia (2009- 2024) - "Legyen jobb a gyermeknek" Nemzeti Stratégia (2007-2032)	-gépek) beszerzése				biztosított, humán erőforrást nem igényel		
IV. Az idősek esélyegyenlősége												
1	Informatikai jártasság, illetve igény felmérés, igény szerint informatikai képzés szervezése	Informatikai jártasság, igény felmérésének hiánya	Pontos felmérés készítése az informatikai igényről.	költségvetés, saját konceptió	Magyar Nemzeti Társadalmi Felzárkózási Stratégia 2030 - Időügyi Nemzeti Stratégia (2023- 2024)	Erőforrások felmérése, források megteremtése	Polgármester, falugondnok	2026. 12. 31. (csütörtök)	25 % érdeklődő	informatikai személy biztosítása, a tárgyi eszközök (számítógép, stb.)részen rendelkezésre állnak,költségvetés, pályázati források	2027. a HEP lejártáig	nem releváns
2	Programok szervezése, nyugdíjasklub létrehozása	Nyugdíjas Klub hiánya, nyugdíjban, nyugdíjszerű ellátásban részesülők magas száma	Idősek hasznos időtöltése, kapcsolatok megerősítése	saját koncepció, költségvetés	Magyar Nemzeti Társadalmi Felzárkózási Stratégia 2030 - Időügyi Nemzeti Stratégia (2023- 2024)	a csatlakozni kívánó idősök számának felmérése, kulturális programok szervezése	Polgármester, falugondnok, művelődésszer vező	2026. 12. 31. (csütörtök)	Idősek 20%-nak bevonása	1 fő klubvezető, költségvetés, helyiség biztosított, tárgyi eszközök beszerzése	2027. a HEP lejártáig	nem releváns
V. A fogyatékkal élők esélyegyenlősége												
1	Akadálymentesítés megvalósítása	Akadálymentesítés hiánya	Intézmények akadálymentesítéséne k megvalósítása	pályázati források, költségvetés	Magyar Nemzeti Társadalmi Felzárkózási Stratégia 2030 - Országos Fogyatékosügyi Program (2015- 2025)	problémák beazonosítása, terv kidolgozása, akadálymentesítés	polgármester, jegyző	2027. 12. 31. (péntek)	2 db intézmény akadálymentesítése	kivitelező, költségvetés, pályázati erőforrás	2027. a HEP lejártáig	nem releváns

### 3. Megvalósítás

#### 3.1 A megvalósítás előkészítése

Önkormányzatunk az általa fenntartott intézmények vezetői számára feladatul adja és ellenőrzi, a településen működő nem önkormányzati fenntartású intézmények vezetőit pedig partneri viszony során kéri, hogy a Helyi Esélyegyenlőségi Programot valósítsák meg, illetve támogassák.

Önkormányzatunk azt is kéri intézményeitől és partnereitől, hogy vizsgálják meg, és a program elfogadását követően biztosítsák, hogy az intézményük működését érintő, és az esélyegyenlőség szempontjából fontos egyéb közszolgáltatásokat meghatározó stratégiai dokumentumokba és iránymutatásokba épüljenek be és érvényesüljenek az egyenlő bánásmódra és esélyegyenlőségre vonatkozó azon kötelezettségek, melyek az önkormányzat Helyi Esélyegyenlőségi Programjában részletes leírásra kerültek.

Önkormányzatunk elvárja, hogy intézményei a Helyi Esélyegyenlőségi Program Intézkedési Tervében szereplő vállalásokról, az őket érintő konkrét feladatokról intézményi szintű akcióterveket és évente cselekvési ütemterveket készítsenek.

Önkormányzatunk a HEP kidolgozására és megvalósítására, továbbá értékelésére, ellenőrzésére és az ennek során nyert információk visszacsatolására, valamint a programba történő beépítésének garantálására **Helyi Esélyegyenlőségi Programért Felelős Fórumot** hoz létre és működtet.

A fentiekkel kívánjuk biztosítani, hogy az HEP IT-ben vállalt feladatok településünkön maradéktalanul megvalósuljanak.

#### 3.2 A megvalósítás folyamata

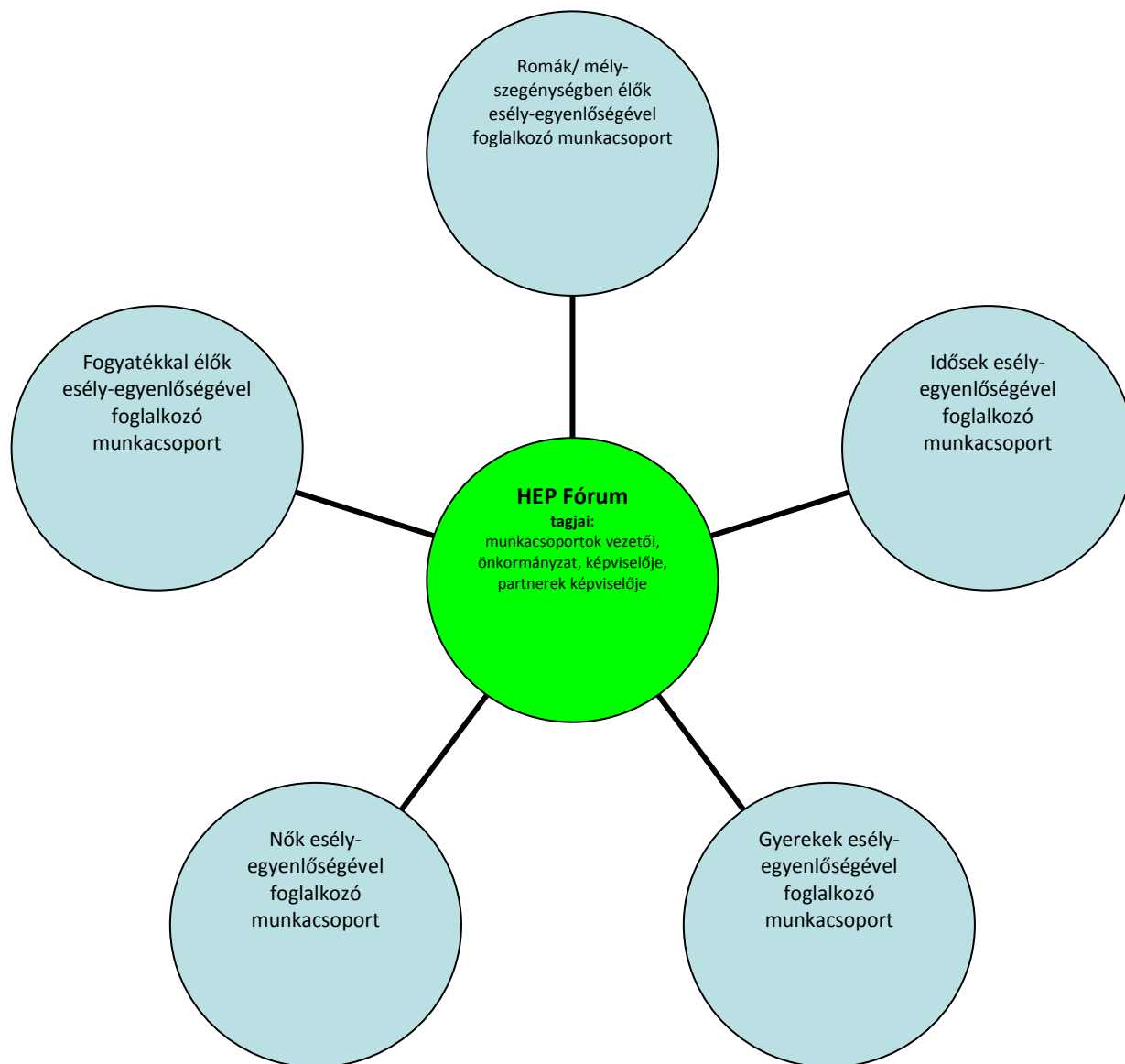
A társadalmi partnerség és együttműködés egyik eszköze a HEP Fórumok szervezése lehet. HEP Fórumok segítségével a helyi állami, önkormányzati, egyházi és civil szervezetek között a hatékonyabb együttműködés alakulhat ki. a célcsoportok esélyegyenlőségi problémáinak a beazonosításában, a problémákra adekvátan válaszoló intézkedések megfogalmazásában, összehangolásában, valamint a HEP intézkedéseinek megvalósításában, megkönnyítve így az önkormányzatok esélyteremtő feladatainak ellátását.

##### **A HEP Fórum feladatai:**

- a célcsoportok esélyegyenlőségi problémáinak a beazonosítása, a problémákra adekvátan válaszoló intézkedések megfogalmazása, összehangolása,
- a HEP intézkedéseinek megvalósításában, az HEP IT megvalósulásának figyelemmel kísérése, a HEP IT-ben lefektetett célok megvalósulásához szükséges beavatkozások évenkénti felülvizsgálata,

- annak figyelemmel kísérése, hogy a megelőző időszakban végrehajtott intézkedések elősegítették-e a kitűzött célok megvalósulását, és az ezen tapasztalatok alapján esetleges új beavatkozások meghatározása
- a HEP IT aktualizálása, az esetleges változások beépítése a HEP IT-be, a módosított HEP IT előkészítése képviselő-testületi döntésre
- az esélyegyenlőséggel összefüggő problémák megvitatása
- a HEP IT és az elért eredmények nyilvánosság elé tárása, dokumentálása, kommunikálása

Az esélyegyenlőség fókuszban lévő célcsoportjaihoz és/vagy kiemelt problématerületekre a terület aktorainak részvételével tematikus munkacsoportokat alakíthatunk 2 ezer fő feletti településeken (opcionális) az adott területen kitűzött célok megvalósítása érdekében. A munkacsoportok vezetői egyben tagjai az Esélyegyenlőségi Fórumnak is, a munkacsoportok rendszeresen (minimum évente) beszámolnak munkájukról az Esélyegyenlőségi Fórum számára.



### A HEP Fórum működése:

A Fórum legalább kétfévente, a felülvizsgálatok és az új HEP elfogadása előtt, de szükség esetén ennél gyakrabban ülésezik.

A Fórum működését megfelelően dokumentálja, üléseiről jegyzőkönyv készül.

A Fórum javaslatot tesz az HEP IT megvalósulásáról készített beszámoló elfogadására, vagy átdolgoztatására, valamint szükség szerinti módosítására.

A HEP Fórum egy-egy beavatkozási terület végrehajtására felelőst jelölhet ki tagjai közül.

### A HEP Fórumok javasolt összetétele:

#### Tagok

- a település polgármestere,
- a település/közös önkormányzatok jegyzője,
- helyi nemzetiségi önkormányzatok vezetői,
- beavatkozási területekhez kapcsolódó önkormányzati bizottságok képviselői,

- helyi/térségi releváns közszolgáltató intézmények képviselői,
- meghatározó helyi/térségi gazdasági szereplők, munkáltatók képviselői,
- 2 000 fő lakosságszám feletti települések esetében a Szociálpolitikai Kerekasztal képviselői,
- helyi jelzőrendszeri felelős,
- a településen működő - a HEP célcsoportjai kapcsán érintett - civil szervezetek és egyházak képviselői,
- A HEP intézkedési tervében szereplő intézkedések végrehajtásáért felelős intézmények, szervezetek képviselői,
- a település HEP referense,
- a rendvédelmi és közbiztonsági szervezetek képviselői,
- egyéb tagok (pl. tapasztalati szakértőként valamely célcsoportban érintett személy, vagy a településen aktív szerepet vállaló személyek).

#### Állandó meghívottak

- a település képviselő-testületének tagjai,
- az illetékes esélyegyenlőségi mentor,
- tankerületi központ képviselője,
- környező települések önkormányzati szereplői,
- járási jelzőrendszeri tanácsadó,
- egyéb meghívottak (járási hivatalok beavatkozási területekhez és célcsoportokhoz kapcsolódó szervezeti egységeinek képviselői, térségi felzárkózási programok képviselői).

### **3.3 Monitoring és visszacsatolás**

A Helyi Esélyegyenlőségi Program megvalósulását, végrehajtását a HEP Fórum ellenőrzi, és javaslatot készít a HEP szükség szerinti aktualizálására az egyes beavatkozási területek felelőseinek, illetve a létrehozott munkacsoportok beszámolóinak alapján.

### **3.4 Nyilvánosság**

A program elfogadását megelőzően, a véleménynyilvánítás lehetőségének biztosítása érdekében nyilvános fórumot hívunk össze.

A véleményformálás lehetőségét biztosítja az Helyi Esélyegyenlőségi Program nyilvánosságra hozatala is, valamint a megvalósítás folyamatát koordináló HEP Fórum első ülésének mihamarabbi összehívása.

A nyilvánosság folyamatos biztosítására legalább évente tájékoztatjuk a program megvalósításában elért eredményekről, a monitoring eredményeiről a település döntéshozóit, tisztségviselőit, az intézményeket és az együttműködő szakmai és társadalmi partnerek képviselőit.

A HEP Fórum által végzett monitoring vizsgálatok eredményeit nyilvánosságra hozzuk a személyes adatok védelmének biztosítása mellett. A nyilvánosság biztosítására az önkormányzat honlapja, a helyi média áll rendelkezésre. Az eredményekre felhívjuk a

figyelmet az önkormányzat és intézményeinek különböző rendezvényein, beépítjük kiadványainkba, a tolerancia, a befogadás, a hátrányos helyzetűek támogatásának fontosságát igyekszünk megértetni a lakossággal, a támogató szakmai és társadalmi környezet kialakítása érdekében.

### **3.5 Kötelezettségek és felelősség**

Az esélyegyenlőséggel összefüggő feladatokért az alábbi személyek/csoportok felelősek:

#### **A Helyi Esélyegyenlőségi Program végrehajtásáért az önkormányzat részéről a polgármester felel.**

- Az ő feladata és felelőssége a HEP Fórum létrejöttének szervezése, működésének sokoldalú támogatása, az önkormányzat és a HEP Fórum közötti kapcsolat biztosítása.
- Folyamatosan együttműködik a HEP Fórum vezetőjével.
- Felelősségi körébe tartozó, az alábbiakban felsorolt tevékenységeit a HEP Fórum bevonásával és támogatásával végzi. Így
  - o Felel azért, hogy a település minden lakója és az érintett szakmai és társadalmi partnerek számára elérhető legyen a Helyi Esélyegyenlőségi Program.
  - o Figyelemmel kíséri azt, hogy az önkormányzat döntéshozói, tisztségviselői és intézményeinek dolgozói megismerik és követik a HEP-ben foglaltakat.
  - o Támogatnia kell, hogy az önkormányzat, illetve intézményeinek vezetői minden ponton megkapják a szükséges felkészítést és segítséget a HEP végrehajtásához.
  - o Kötelessége az egyenlő bánásmód elvét sértő esetekben meg tennie a szükséges lépéseket, vizsgálatot kezdeményezni, és a jogsértés következményeinek elhárításáról intézkedni

A település vezetése, az önkormányzat tisztségviselői és a települési intézmények vezetői

- felelősek azért, hogy ismerjék az egyenlő bánásmódra és esélyegyenlőségre vonatkozó jogi előírásokat, biztosítsák a diszkriminációmentes intézményi szolgáltatásokat, a befogadó és toleráns légkört, és megragadjanak minden alkalmat, hogy az esélyegyenlőséggel kapcsolatos ismereteiket bővítő képzésen, egyéb programon részt vegyenek.
- Felelősségük továbbá, hogy ismerjék a HEP IT-ben foglaltakat és közreműködjenek annak megvalósításában.
- Az esélyegyenlőség sérülése esetén hivatalosan jelezzék azt a HEP IT kijelölt irányítóinak.
- Az önkormányzati intézmények vezetői intézményi akciótervben gondoskodjanak az Esélyegyenlőségi Programban foglaltaknak az intézményükben történő maradéktalan érvényesüléséről.

Szükséges továbbá, hogy a jogszabály által előírt feladat-megosztás, együttműködési kötelezettség alapján a települési önkormányzattal kapcsolatban álló szereplők ismerjék a HEP-et, annak megvalósításában aktív szerepet vállaljanak.

### 3.6 Érvényesülés, módosítás

Amennyiben a **kétévente előírt** – de ennél gyakrabban, pl. évente is elvégezhető - **felülvizsgálat** során kiderül, hogy a HEP IT-ben vállalt célokat nem sikerül teljesíteni, **a HEP Fórum megvitatja a beavatkozási tevékenységek korrekciójára, kiegészítésére vonatkozó intézkedési tervjavaslatát** annak érdekében, hogy a célok teljesíthetők legyenek.

Az HEP IT-t mindenképp módosítani szükséges, ha megállapításaiban lényeges változás következik be, illetve amennyiben a tervezett beavatkozások nem elegendő módon járulnak hozzá a kitűzött célok megvalósításához.

Az egyenlő bánásmód elvét sértő esetekben az HEP IT végrehajtásáért felelős személy megteszi a szükséges lépéseket, vizsgálatot kezdeményez, és intézkedik a jogsértés következményeinek elhárításáról.

#### 4. Elfogadás módja és dátuma

I. A Ligetfalva község Helyi Esélyegyenlőségi Programjának szakmai és társadalmi vitája megtörtént. Az itt született észrevételeket a megvitatást követően a HEP Intézkedési Tervébe beépítettük.

II. Ezt követően Ligetfalva község képviselő-testülete a Helyi Esélyegyenlőségi Programot (2022-2027) - melynek része az Intézkedési Terv - megvitatta és 52/2022.(XII.05).számú határozatával elfogadta.

Csatolt melléklet:

- képviselő testület elfogadó határozatának kivonata

Ligetfalva, 2022.december 5.



Aláírás



Ligetfalva község Önkormányzata Képviselő-testülete

8782 Ligetfalva, Petőfi u. 1.

*Kivonat*

*Ligetfalva község Önkormányzata Képviselő-testületének 2022. december 5. napján  
megtartott üléséről készült jegyzőkönyvből*

**52/2022.(XII.5.) sz. határozat**

- 1./ Ligetfalva Község Önkormányzata Képviselő-testülete elfogadja a határozat mellékletét képező Helyi Esélyegyenlőségi Programot (2022-2027) és hatályon kívül helyezi a Helyi Esélyegyenlőségi Programot (2018-2023).**
- 2./ A Képviselő-testület felkéri a polgármestert, hogy gondoskodjon a Helyi Esélyegyenlőségi Programban (2022-2027) megfogalmazott feladatok határidőben történő teljesítéséről.**
- 3./ A Képviselő-testület felkéri a polgármestert, hogy a Helyi Esélyegyenlőségi Programot (2022-2027) írja alá és a Képviselő-testület döntéséről a Nagykánizsai Tankerületi Központot, a Zala Megyei Kormányhivatalt és a Társadalmi Esélyteremtési Főigazgatóságot, valamint az együttműködést vállaló szervezeteket, intézményeket.**

**Felelős: Barcza Zoltán polgármester**

**Határidő: azonnal**

**értesítésre: 2022.12.20.**

Barcza Zoltán sk.  
polgármester



dr. Prótár Henrietta sk.  
jegyző



**A kivonat hiteles!**

dr. Prótár Henrietta  
jegyző

Ligetfalva, 2022. 12. 14.

